

| | |
|-----------------------|-------------------------------------|
| Tipo | Deuda |
| Categoría | Corto Plazo Gubernamental - IDCPGUB |
| Clave de Pizarra | BMERGOB |
| Calificación | AAA/1 |
| Fecha de Autorización | 28/05/2014 |

Importante: El valor de un fondo de inversión, cualquiera que sea su política de inversión, está sujeta a la fluctuación de los mercados, por lo que el inversionista puede obtener ganancias y pérdidas.

Objetivo de Inversión

El objetivo del BMERGOB es ofrecer al inversionista la opción de invertir en una cartera especializada en activos objeto de inversión de deuda en pesos y/o UDIS, emitidos o garantizados por el Gobierno Federal y Banco de México, en directo o reporto. Se recomienda permanecer en el Fondo por lo menos un mes, para percibir los resultados de la estrategia de inversión.

Información Relevante

BMERGOB cuenta con un nivel bajo de riesgo de inversión que estará asociado principalmente con los incrementos en las tasas de interés.

Valor en riesgo (VaR) de la cartera de inversión respecto de sus activos netos: 0.030% con una probabilidad del 95.00%

La pérdida que en un escenario pesimista (5 en 100 veces) que puede enfrentar el Fondo en un lapso de un día, es de \$0.300 pesos por cada mil pesos invertidos. (Este dato es sólo una estimación y válido únicamente en condiciones normales de mercado, las expectativas de pérdida podrían ser mayores, incluso por el monto total de la inversión realizada)

Desempeño histórico

Serie: B Índice de Referencia VLMR_MEX_CETES_28D_I

| | Último Mes | Últimos 3 Meses | Últimos 12 Meses | Mes Red. Bajo | Mes Red. Alto |
|--------------------------------------|------------|-----------------|------------------|---------------|---------------|
| Rendimiento Bruto | 7.06% | 7.13% | 6.74% | 4.34% | 7.26% |
| Rendimiento Neto | 5.48% | 5.56% | 5.14% | 3.66% | 5.68% |
| Tasa Libre de Riesgo (CETES 28 Días) | 6.57% | 7.02% | 6.47% | 4.65% | 7.44% |
| Índice de Referencia | 7.01% | 7.02% | 6.46% | 4.57% | 7.01% |

El rendimiento neto es el rendimiento después de comisiones y el que obtuvo el inversionista en el periodo.

La tasa libre de riesgo es el rendimiento del índice Cetes de plazo 28 días de Valmer, no incluye descuentos por comisiones o cualquier otro gasto.

El Índice de referencia es la base de referencia del fondo antes de gastos administrativos, comisiones e impuestos.

* El desempeño del fondo en el pasado, no necesariamente es indicativo del desempeño que tendrá en el futuro.

Régimen y política de inversión

a) Estrategia de administración: Activa

| Clase y Serie Accionaria | Posibles Adquirientes | Montos mínimos de Inversión |
|--------------------------|-----------------------|-----------------------------|
| B | Personas Físicas | No aplica |

b) Invertirá mínimo 100% en valores del Gobierno Federal y Banco de México en directo o en reporto, denominados en pesos y/o UDIS. Hasta el 100% de los valores objeto de inversión podrán ser sobre una misma emisión o serie que haya sido colocada en el mercado.

c) Algunos criterios relevantes para la selección de activos objeto de inversión serán: i) Calificación mínima AAA y ii) Plazo de vencimiento de los valores puede ser de corto, mediano y/o largo plazo siempre y cuando la duración de los activos objeto de inversión respete el plazo establecido.

d) La base que se utilizará como referencia para calcular el rendimiento es VLMR_MEX_CETES_28D_I

e) BMERGOB no invertirá en activos emitidos por Sociedades del mismo consorcio empresarial al que pertenezca su Sociedad Operadora.

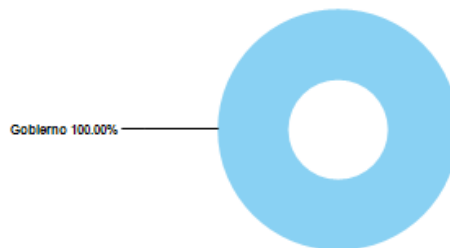
f) BMERGOB podrá invertir en operaciones de préstamo de valores hasta el 100%

Composición de la cartera de inversión

Principales inversiones al mes de Octubre 2017

| Emisora | Activo objeto de inversión - Nombre | Subyacente Tipo | Monto(\$) MDP | % |
|------------------|-------------------------------------|-----------------|------------------|--------------|
| Gobierno Federal | Bondes D | Deuda | 25,159.1 | 49.7 |
| Gobierno Federal | BPAG28 | Deuda | 8,274.4 | 16.3 |
| Gobierno Federal | BPAG91 | Deuda | 7,526.6 | 14.9 |
| IPAB | BPAT | Deuda | 6,363.3 | 12.5 |
| Gobierno Federal | Bono | Deuda | 2,823.1 | 5.5 |
| Gobierno Federal | UDIBONOS | Deuda | 563.7 | 1.1 |
| Total | | | 50,710.3 | 100.0 |

Por sector de actividad económica



Comisiones y remuneraciones por la prestación de servicios

Información sobre comisiones y remuneraciones

| Pagadas por el Cliente | Serie: B | | Serie mas representativa: E | |
|---|-----------|-----------|-----------------------------|-----------|
| | % | \$ | % | \$ |
| Concepto | | | | |
| Incumplimiento plazo mínimo de permanencia | No aplica | No aplica | No aplica | No aplica |
| Incumplimiento del saldo mínimo de inversión | No aplica | No aplica | No aplica | \$130+IVA |
| Compra de acciones (máx. sobre monto operado) | No aplica | No aplica | No aplica | No aplica |
| Venta de acciones (máx. sobre monto operado) | No aplica | No aplica | No aplica | No aplica |
| Servicio por asesoría | No aplica | No aplica | No aplica | No aplica |
| Servicio de custodia de activos Objeto de inversión | No aplica | No aplica | No aplica | No aplica |
| Servicio de administración de acciones | No aplica | No aplica | No aplica | No aplica |
| Otras | No aplica | No aplica | No aplica | No aplica |

Las comisiones por distribución de acciones corresponden a la distribuidora más representativa.

| Pagadas por el Fondo de inversión | Serie: B | | Serie mas representativa: E | |
|---|-------------|--------------|-----------------------------|--------------|
| | % | \$ | % | \$ |
| Concepto | | | | |
| Administración de activos | 0.28 | 2.83 | 0.28 | 2.83 |
| Administración de activos/sobre desempeño | No aplica | No aplica | No aplica | No aplica |
| Distribución de acciones | 0.57 | 5.67 | 0.57 | 5.67 |
| Valuación de acciones | 0.00 | 0.01 | 0.00 | 0.01 |
| Depósito de Activos Objeto de Inversión | 0.00 | 0.00 | 0.00 | 0.00 |
| Depósito de acciones | No aplica | No aplica | No aplica | No aplica |
| Contabilidad | No aplica | No aplica | No aplica | No aplica |
| Otras* | 0.16 | 1.59 | 0.16 | 1.59 |
| Total | 1.01 | 10.10 | 1.01 | 10.10 |

Algunos prestadores de servicios pueden establecer acuerdos con el fondo y ofrecerle descuentos por sus servicios. Para conocer de su existencia y el posible beneficio para usted, pregunte con su distribuidor.

El prospecto de información, contiene un mayor detalle de los conflictos de interés a los que pudiera estar sujeto.

* Monto por cada \$1,000 pesos invertidos

*Otras incluye: proveedor de precios y servicios administrativos

Políticas para la compra-venta de acciones

| | | | |
|-----------------------------|-----------|---------------------------|-----------------------------------|
| Plazo mínimo de permanencia | No aplica | Liquidez | Diaria |
| Recepción de Ordenes | Compra | Todos los días hábiles | Horario 8:30 a 14:00 horas |
| | Venta | Todos los días hábiles | |
| Ejecución de Operaciones | Compra | Mismo día de la solicitud | Límites de Recompra 10% |
| | Venta | Mismo día de la solicitud | |
| Liquidación de Operaciones | Compra | Mismo día de la ejecución | *Diferencial No se ha aplicado |
| | Venta | Mismo día de la ejecución | |

*El fondo de inversión ante condiciones desordenadas de mercado u operaciones inusuales, podrá aplicar a las operaciones de compraventa de sus acciones, un diferencial sobre el precio actualizado de valuación de dichas acciones, que haya determinado previamente y conservarlo a favor de los inversionistas que permanecen en el fondo. Para mayor información consulte el prospecto en www.bancomer.com.

Prestadores de Servicios

| | |
|-------------------------------------|---|
| Operadora | BBVA Bancomer Gestión, S.A. de C.V. Sociedad Operadora de Fondos de Inversión |
| Distribuidora(s) | BBVA Bancomer, S.A., Institución de Banca Múltiple Casa de Bolsa BBVA Bancomer, S.A. de C.V. |
| Valuadora | Operadora COVAF, S.A. de C.V., Sociedad Operadora Limitada de Fondos de Inversión |
| Institución Calificadora de valores | Moody's México S.A. de C.V. |

Centro de atención al inversionista

| | |
|--------------------------|--|
| Contacto | Con su ejecutivo de cuenta o a través de www.bancomer.com |
| Número telefónico | 52-26-26-63 |
| Horario | Lunes a Domingo de 8:00am a 10:00pm. En www.bancomer.com las 24 hr |
| Página(s) electrónica(s) | |
| Operadora | www.bancomer.com |
| Distribuidora(s) | www.bancomer.com |

Advertencias

El fondo de inversión no cuenta con garantía alguna del IPAB, ni de la sociedad operadora ni del Grupo Financiero al que, en su caso, esta última pertenezca. La inversión en el fondo se encuentra respaldada hasta por el monto de su patrimonio. La inscripción en el Registro Nacional de Valores tendrá efectos declarativos y no convalidan los actos jurídicos que sean nulos de conformidad con las leyes aplicables, ni implican certificación sobre la bondad de los valores inscritos en el mismo, o sobre la solvencia, liquidez o calidad crediticia del fondo de inversión.

Ningún intermediario financiero, apoderado para celebrar operaciones con el público, o cualquier otra persona, está autorizado para proporcionar información o hacer declaración alguna adicional al contenido del presente documento o el prospecto de información al público inversionista, por lo que deberán entenderse como no autorizadas por el fondo.

Para mayor información, visite la página electrónica de nuestra operadora y/o distribuidora(s), donde podrá consultar el prospecto de información al público inversionista del fondo, así como la información actualizada sobre la cartera de inversiones de el fondo.

El presente documento y el prospecto de información al público inversionista, son los únicos documentos de venta que reconoce el fondo de inversión como válidos.

| | |
|-----------------------|-------------------------------------|
| Tipo | Deuda |
| Categoría | Corto Plazo Gubernamental - IDCPGUB |
| Clave de Pizarra | BMERGOB |
| Calificación | AAA/1 |
| Fecha de Autorización | 28/05/2014 |

Importante: El valor de un fondo de inversión, cualquiera que sea su política de inversión, está sujeta a la fluctuación de los mercados, por lo que el inversionista puede obtener ganancias y pérdidas.

Objetivo de Inversión

El objetivo del BMERGOB es ofrecer al inversionista la opción de invertir en una cartera especializada en activos objeto de inversión de deuda en pesos y/o UDIS, emitidos o garantizados por el Gobierno Federal y Banco de México, en directo o reporto. Se recomienda permanecer en el Fondo por lo menos un mes, para percibir los resultados de la estrategia de inversión.

Información Relevante

BMERGOB cuenta con un nivel bajo de riesgo de inversión que estará asociado principalmente con los incrementos en las tasas de interés.

Valor en riesgo (VaR) de la cartera de inversión respecto de sus activos netos: 0.030% con una probabilidad del 95.00%

La pérdida que en un escenario pesimista (5 en 100 veces) que puede enfrentar el Fondo en un lapso de un día, es de \$0.300 pesos por cada mil pesos invertidos. (Este dato es sólo una estimación y válido únicamente en condiciones normales de mercado, las expectativas de pérdida podrían ser mayores, incluso por el monto total de la inversión realizada)

Desempeño histórico

Serie: DF Índice de Referencia VLMR_MEX_CETES_28D_I

Tabla de Rendimientos Anualizados (Nominales)*

| | Último Mes | Últimos 3 Meses | Últimos 12 Meses | Mes Red. Bajo | Mes Red. Alto |
|--------------------------------------|------------|-----------------|------------------|---------------|---------------|
| Rendimiento Bruto | 7.06% | 7.13% | 6.74% | 4.34% | 7.26% |
| Rendimiento Neto | 5.46% | 5.53% | 5.17% | 3.23% | 5.65% |
| Tasa Libre de Riesgo (CETES 28 Días) | 6.57% | 7.02% | 6.47% | 4.65% | 7.44% |
| Índice de Referencia | 7.01% | 7.02% | 6.46% | 4.57% | 7.01% |

El rendimiento neto es el rendimiento después de comisiones y el que obtuvo el inversionista en el periodo.

La tasa libre de riesgo es el rendimiento del índice Cetes de plazo 28 días de Valmer, no incluye descuentos por comisiones o cualquier otro gasto.

El Índice de referencia es la base de referencia del fondo antes de gastos administrativos, comisiones e impuestos.

* El desempeño del fondo en el pasado, no necesariamente es indicativo del desempeño que tendrá en el futuro.

Régimen y política de inversión

a) Estrategia de administración: Activa

| Clase y Serie Accionaria | Posibles Adquirientes | Montos mínimos de Inversión |
|--------------------------|-----------------------|-----------------------------|
| DF | Personas Físicas | No aplica |

b) Invertirá mínimo 100% en valores del Gobierno Federal y Banco de México en directo o en reporto, denominados en pesos y/o UDIS. Hasta el 100% de los valores objeto de inversión podrán ser sobre una misma emisión o serie que haya sido colocada en el mercado.

c) Algunos criterios relevantes para la selección de activos objeto de inversión serán: i) Calificación mínima AAA y ii) Plazo de vencimiento de los valores puede ser de corto, mediano y/o largo plazo siempre y cuando la duración de los activos objeto de inversión respete el plazo establecido.

d) La base que se utilizará como referencia para calcular el rendimiento es VLMR_MEX_CETES_28D_I

e) BMERGOB no invertirá en activos emitidos por Sociedades del mismo consorcio empresarial al que pertenezca su Sociedad Operadora.

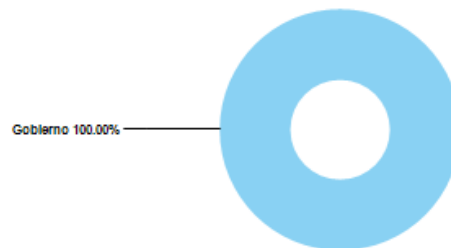
f) BMERGOB podrá invertir en operaciones de préstamo de valores hasta el 100%

Composición de la cartera de inversión

Principales inversiones al mes de Octubre 2017

| Emisora | Activo objeto de inversión - Nombre | Subyacente Tipo | Monto(\$) MDP | % |
|------------------|-------------------------------------|-----------------|------------------|--------------|
| Gobierno Federal | BonDes D | Deuda | 25,159.1 | 49.7 |
| Gobierno Federal | BPAG28 | Deuda | 8,274.4 | 16.3 |
| Gobierno Federal | BPAG91 | Deuda | 7,526.6 | 14.9 |
| IPAB | BPAT | Deuda | 6,363.3 | 12.5 |
| Gobierno Federal | Bono | Deuda | 2,823.1 | 5.5 |
| Gobierno Federal | UDIBONOS | Deuda | 563.7 | 1.1 |
| Total | | | 50,710.3 | 100.0 |

Por sector de actividad económica



Comisiones y remuneraciones por la prestación de servicios

Información sobre comisiones y remuneraciones

| Pagadas por el Cliente | Serie: | | Serie mas representativa: | |
|---|-----------|-----------|---------------------------|-----------|
| | % | DF \$ | % | E \$ |
| Concepto | | | | |
| Incumplimiento plazo mínimo de permanencia | No aplica | No aplica | No aplica | No aplica |
| Incumplimiento del saldo mínimo de inversión | No aplica | No aplica | No aplica | \$130+IVA |
| Compra de acciones (máx. sobre monto operado) | No aplica | No aplica | No aplica | No aplica |
| Venta de acciones (máx. sobre monto operado) | No aplica | No aplica | No aplica | No aplica |
| Servicio por asesoría | No aplica | No aplica | No aplica | No aplica |
| Servicio de custodia de activos Objeto de inversión | No aplica | No aplica | No aplica | No aplica |
| Servicio de administración de acciones | No aplica | No aplica | No aplica | No aplica |
| Otras | No aplica | No aplica | No aplica | No aplica |

Las comisiones por distribución de acciones corresponden a la distribuidora más representativa.

| Pagadas por el Fondo de inversión | Serie: | | Serie mas representativa: | |
|---|-------------|--------------|---------------------------|--------------|
| | % | DF \$ | % | E \$ |
| Concepto | | | | |
| Administración de activos | 0.28 | 2.83 | 0.28 | 2.83 |
| Administración de activos/sobre desempeño | No aplica | No aplica | No aplica | No aplica |
| Distribución de acciones | 0.57 | 5.67 | 0.57 | 5.67 |
| Valuación de acciones | 0.00 | 0.01 | 0.00 | 0.01 |
| Depósito de Activos Objeto de Inversión | 0.00 | 0.00 | 0.00 | 0.00 |
| Depósito de acciones | No aplica | No aplica | No aplica | No aplica |
| Contabilidad | No aplica | No aplica | No aplica | No aplica |
| Otras* | 0.16 | 1.59 | 0.16 | 1.59 |
| Total | 1.01 | 10.10 | 1.01 | 10.10 |

Algunos prestadores de servicios pueden establecer acuerdos con el fondo y ofrecerle descuentos por sus servicios. Para conocer de su existencia y el posible beneficio para usted, pregunte con su distribuidor.

El prospecto de información, contiene un mayor detalle de los conflictos de interés a los que pudiera estar sujeto.

* Monto por cada \$1,000 pesos invertidos

*Otras incluye: proveedor de precios y servicios administrativos

Políticas para la compra-venta de acciones

| | | | |
|-----------------------------|-----------|---------------------------|-----------------------------------|
| Plazo mínimo de permanencia | No aplica | Liquidez | Diaria |
| Recepción de Ordenes | Compra | Todos los días hábiles | Horario 8:30 a 14:00 horas |
| | Venta | Todos los días hábiles | |
| Ejecución de Operaciones | Compra | Mismo día de la solicitud | Límites de Recompra 10% |
| | Venta | Mismo día de la solicitud | |
| Liquidación de Operaciones | Compra | Mismo día de la ejecución | *Diferencial No se ha aplicado |
| | Venta | Mismo día de la ejecución | |

*El fondo de inversión ante condiciones desordenadas de mercado u operaciones inusuales, podrá aplicar a las operaciones de compraventa de sus acciones, un diferencial sobre el precio actualizado de valuación de dichas acciones, que haya determinado previamente y conservarlo a favor de los inversionistas que permanecen en el fondo. Para mayor información consulte el prospecto en www.bancomer.com.

Prestadores de Servicios

| | |
|-------------------------------------|---|
| Operadora | BBVA Bancomer Gestión, S.A. de C.V. Sociedad Operadora de Fondos de Inversión |
| Distribuidora(s) | UBS Casa de Bolsa, S.A. de C.V. Banco Credit Suisse (México), S.A. |
| Valuadora | Operadora COVAF, S.A. de C.V., Sociedad Operadora Limitada de Fondos de Inversión |
| Institución Calificadora de valores | Moody's México S.A. de C.V. |

Advertencias

El fondo de inversión no cuenta con garantía alguna del IPAB, ni de la sociedad operadora ni del Grupo Financiero al que, en su caso, esta última pertenezca. La inversión en el fondo se encuentra respaldada hasta por el monto de su patrimonio. La inscripción en el Registro Nacional de Valores tendrá efectos declarativos y no convalidan los actos jurídicos que sean nulos de conformidad con las leyes aplicables, ni implican certificación sobre la bondad de los valores inscritos en el mismo, o sobre la solvencia, liquidez o calidad crediticia del fondo de inversión.

Centro de atención al inversionista

| | |
|--------------------------|--|
| Contacto | Con su ejecutivo de cuenta o a través de www.bancomer.com |
| Número telefónico | 52-26-26-63 |
| Horario | Lunes a Domingo de 8:00am a 10:00pm. En www.bancomer.com las 24 hr |
| Página(s) electrónica(s) | |
| Operadora | www.bancomer.com |
| Distribuidora(s) | www.ubs.com.mx www.credit-suisse.com.mx |

Ningún intermediario financiero, apoderado para celebrar operaciones con el público, o cualquier otra persona, está autorizado para proporcionar información o hacer declaración alguna adicional al contenido del presente documento o el prospecto de información al público inversionista, por lo que deberán entenderse como no autorizadas por el fondo.

Para mayor información, visite la página electrónica de nuestra operadora y/o distribuidora(s), donde podrá consultar el prospecto de información al público inversionista del fondo, así como la información actualizada sobre la cartera de inversiones de el fondo.

El presente documento y el prospecto de información al público inversionista, son los únicos documentos de venta que reconoce el fondo de inversión como válidos.

| | |
|-----------------------|-------------------------------------|
| Tipo | Deuda |
| Categoría | Corto Plazo Gubernamental - IDCPGUB |
| Clave de Pizarra | BMERGOB |
| Calificación | AAA/1 |
| Fecha de Autorización | 28/05/2014 |

Importante: El valor de un fondo de inversión, cualquiera que sea su política de inversión, está sujeta a la fluctuación de los mercados, por lo que el inversionista puede obtener ganancias y pérdidas.

Objetivo de Inversión

El objetivo del BMERGOB es ofrecer al inversionista la opción de invertir en una cartera especializada en activos objeto de inversión de deuda en pesos y/o UDIS, emitidos o garantizados por el Gobierno Federal y Banco de México, en directo o reporto. Se recomienda permanecer en el Fondo por lo menos un mes, para percibir los resultados de la estrategia de inversión.

Información Relevante

BMERGOB cuenta con un nivel bajo de riesgo de inversión que estará asociado principalmente con los incrementos en las tasas de interés.

Valor en riesgo (VaR) de la cartera de inversión respecto de sus activos netos: 0.030% con una probabilidad del 95.00%

La pérdida que en un escenario pesimista (5 en 100 veces) que puede enfrentar el Fondo en un lapso de un día, es de \$0.300 pesos por cada mil pesos invertidos. (Este dato es sólo una estimación y válido únicamente en condiciones normales de mercado, las expectativas de pérdida podrían ser mayores, incluso por el monto total de la inversión realizada)

Desempeño histórico

Serie: DM Índice de Referencia VLMR_MEX_CETES_28D_I

Tabla de Rendimientos Anualizados (Nominales)*

| | Último Mes | Últimos 3 Meses | Últimos 12 Meses | Mes Red. Bajo | Mes Red. Alto |
|--------------------------------------|------------|-----------------|------------------|---------------|---------------|
| Rendimiento Bruto | 7.06% | 7.13% | 6.74% | 4.34% | 7.26% |
| Rendimiento Neto | 6.23% | 6.31% | 5.85% | 3.61% | 6.43% |
| Tasa Libre de Riesgo (CETES 28 Días) | 6.57% | 7.02% | 6.47% | 4.65% | 7.44% |
| Índice de Referencia | 7.01% | 7.02% | 6.46% | 4.57% | 7.01% |

El rendimiento neto es el rendimiento después de comisiones y el que obtuvo el inversionista en el periodo.

La tasa libre de riesgo es el rendimiento del índice Cetes de plazo 28 días de Valmer, no incluye descuentos por comisiones o cualquier otro gasto.

El Índice de referencia es la base de referencia del fondo antes de gastos administrativos, comisiones e impuestos.

* El desempeño del fondo en el pasado, no necesariamente es indicativo del desempeño que tendrá en el futuro.

Régimen y política de inversión

a) Estrategia de administración: Activa

| Clase y Serie Accionaria | Posibles Adquirientes | Montos mínimos de Inversión |
|--------------------------|-----------------------|-----------------------------|
| DM | Personas Morales | No aplica |

b) Invertirá mínimo 100% en valores del Gobierno Federal y Banco de México en directo o en reporto, denominados en pesos y/o UDIS. Hasta el 100% de los valores objeto de inversión podrán ser sobre una misma emisión o serie que haya sido colocada en el mercado.

c) Algunos criterios relevantes para la selección de activos objeto de inversión serán: i) Calificación mínima AAA y ii) Plazo de vencimiento de los valores puede ser de corto, mediano y/o largo plazo siempre y cuando la duración de los activos objeto de inversión respete el plazo establecido.

d) La base que se utilizará como referencia para calcular el rendimiento es VLMR_MEX_CETES_28D_I

e) BMERGOB no invertirá en activos emitidos por Sociedades del mismo consorcio empresarial al que pertenezca su Sociedad Operadora.

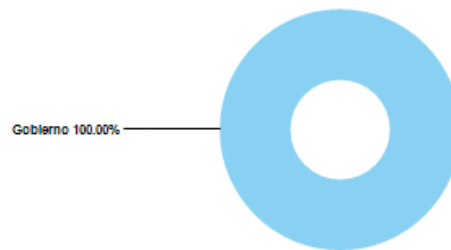
f) BMERGOB podrá invertir en operaciones de préstamo de valores hasta el 100%

Composición de la cartera de inversión

Principales inversiones al mes de Octubre 2017

| Emisora | Activo objeto de inversión - Nombre | Subyacente Tipo | Monto(\$) MDP | % |
|------------------|-------------------------------------|-----------------|------------------|--------------|
| Gobierno Federal | Bondes D | Deuda | 25,159.1 | 49.7 |
| Gobierno Federal | BPAG28 | Deuda | 8,274.4 | 16.3 |
| Gobierno Federal | BPAG91 | Deuda | 7,526.6 | 14.9 |
| IPAB | BPAT | Deuda | 6,363.3 | 12.5 |
| Gobierno Federal | Bono | Deuda | 2,823.1 | 5.5 |
| Gobierno Federal | UDIBONOS | Deuda | 563.7 | 1.1 |
| Total | | | 50,710.3 | 100.0 |

Por sector de actividad económica



Comisiones y remuneraciones por la prestación de servicios

Información sobre comisiones y remuneraciones

| Pagadas por el Cliente | Serie: DM | | Serie mas representativa: E | |
|---|-----------|-----------|-----------------------------|-----------|
| | % | \$ | % | \$ |
| Concepto | | | | |
| Incumplimiento plazo mínimo de permanencia | No aplica | No aplica | No aplica | No aplica |
| Incumplimiento del saldo mínimo de inversión | No aplica | No aplica | No aplica | \$130+IVA |
| Compra de acciones (máx. sobre monto operado) | No aplica | No aplica | No aplica | No aplica |
| Venta de acciones (máx. sobre monto operado) | No aplica | No aplica | No aplica | No aplica |
| Servicio por asesoría | No aplica | No aplica | No aplica | No aplica |
| Servicio de custodia de activos Objeto de inversión | No aplica | No aplica | No aplica | No aplica |
| Servicio de administración de acciones | No aplica | No aplica | No aplica | No aplica |
| Otras | No aplica | No aplica | No aplica | No aplica |

Las comisiones por distribución de acciones corresponden a la distribuidora más representativa.

| Pagadas por el Fondo de inversión | Serie: DM | | Serie mas representativa: E | |
|---|-------------|-------------|-----------------------------|--------------|
| | % | \$ | % | \$ |
| Concepto | | | | |
| Administración de activos | 0.05 | 0.50 | 0.28 | 2.83 |
| Administración de activos/sobre desempeño | No aplica | No aplica | No aplica | No aplica |
| Distribución de acciones | 0.10 | 1.00 | 0.57 | 5.67 |
| Valuación de acciones | 0.00 | 0.01 | 0.00 | 0.01 |
| Depósito de Activos Objeto de Inversión | 0.00 | 0.00 | 0.00 | 0.00 |
| Depósito de acciones | No aplica | No aplica | No aplica | No aplica |
| Contabilidad | No aplica | No aplica | No aplica | No aplica |
| Otras* | 0.03 | 0.32 | 0.16 | 1.59 |
| Total | 0.18 | 1.82 | 1.01 | 10.10 |

Algunos prestadores de servicios pueden establecer acuerdos con el fondo y ofrecerle descuentos por sus servicios. Para conocer de su existencia y el posible beneficio para usted, pregunte con su distribuidor.

El prospecto de información, contiene un mayor detalle de los conflictos de interés a los que pudiera estar sujeto.

* Monto por cada \$1,000 pesos invertidos

*Otras incluye: proveedor de precios y servicios administrativos

Políticas para la compra-venta de acciones

| | | | |
|-----------------------------|-----------|---------------------------|-----------------------------------|
| Plazo mínimo de permanencia | No aplica | Liquidez | Diaria |
| Recepción de Ordenes | Compra | Todos los días hábiles | Horario 8:30 a 14:00 horas |
| | Venta | Todos los días hábiles | |
| Ejecución de Operaciones | Compra | Mismo día de la solicitud | Límites de Recompra 10% |
| | Venta | Mismo día de la solicitud | |
| Liquidación de Operaciones | Compra | Mismo día de la ejecución | *Diferencial No se ha aplicado |
| | Venta | Mismo día de la ejecución | |

*El fondo de inversión ante condiciones desordenadas de mercado u operaciones inusuales, podrá aplicar a las operaciones de compraventa de sus acciones, un diferencial sobre el precio actualizado de valuación de dichas acciones, que haya determinado previamente y conservarlo a favor de los inversionistas que permanecen en el fondo. Para mayor información consulte el prospecto en www.bancomer.com.

Prestadores de Servicios

| | |
|-------------------------------------|---|
| Operadora | BBVA Bancomer Gestión, S.A. de C.V. Sociedad Operadora de Fondos de Inversión |
| Distribuidora(s) | UBS Casa de Bolsa, S.A. de C.V. Banco Credit Suisse (México), S.A. |
| Valuadora | Operadora COVAF, S.A. de C.V., Sociedad Operadora Limitada de Fondos de Inversión |
| Institución Calificadora de valores | Moody's México S.A. de C.V. |

Advertencias

El fondo de inversión no cuenta con garantía alguna del IPAB, ni de la sociedad operadora ni del Grupo Financiero al que, en su caso, esta última pertenezca. La inversión en el fondo se encuentra respaldada hasta por el monto de su patrimonio. La inscripción en el Registro Nacional de Valores tendrá efectos declarativos y no convalidan los actos jurídicos que sean nulos de conformidad con las leyes aplicables, ni implican certificación sobre la bondad de los valores inscritos en el mismo, o sobre la solvencia, liquidez o calidad crediticia del fondo de inversión.

Centro de atención al inversionista

| | |
|--------------------------|--|
| Contacto | Con su ejecutivo de cuenta o a través de www.bancomer.com |
| Número telefónico | 52-26-26-63 |
| Horario | Lunes a Domingo de 8:00am a 10:00pm. En www.bancomer.com las 24 hr |
| Página(s) electrónica(s) | |
| Operadora | www.bancomer.com |
| Distribuidora(s) | www.ubs.com.mx www.credit-suisse.com.mx |

Ningún intermediario financiero, apoderado para celebrar operaciones con el público, o cualquier otra persona, está autorizado para proporcionar información o hacer declaración alguna adicional al contenido del presente documento o el prospecto de información al público inversionista, por lo que deberán entenderse como no autorizadas por el fondo.

Para mayor información, visite la página electrónica de nuestra operadora y/o distribuidora(s), donde podrá consultar el prospecto de información al público inversionista del fondo, así como la información actualizada sobre la cartera de inversiones de el fondo.

El presente documento y el prospecto de información al público inversionista, son los únicos documentos de venta que reconoce el fondo de inversión como válidos.

| | |
|-----------------------|-------------------------------------|
| Tipo | Deuda |
| Categoría | Corto Plazo Gubernamental - IDCPGUB |
| Clave de Pizarra | BMERGOB |
| Calificación | AAA/1 |
| Fecha de Autorización | 28/05/2014 |

Importante: El valor de un fondo de inversión, cualquiera que sea su política de inversión, está sujeta a la fluctuación de los mercados, por lo que el inversionista puede obtener ganancias y pérdidas.

Objetivo de Inversión

El objetivo del BMERGOB es ofrecer al inversionista la opción de invertir en una cartera especializada en activos objeto de inversión de deuda en pesos y/o UDIS, emitidos o garantizados por el Gobierno Federal y Banco de México, en directo o reporto. Se recomienda permanecer en el Fondo por lo menos un mes, para percibir los resultados de la estrategia de inversión.

Información Relevante

BMERGOB cuenta con un nivel bajo de riesgo de inversión que estará asociado principalmente con los incrementos en las tasas de interés.

Valor en riesgo (VaR) de la cartera de inversión respecto de sus activos netos: 0.030% con una probabilidad del 95.00%

La pérdida que en un escenario pesimista (5 en 100 veces) que puede enfrentar el Fondo en un lapso de un día, es de \$0.300 pesos por cada mil pesos invertidos. (Este dato es sólo una estimación y válido únicamente en condiciones normales de mercado, las expectativas de pérdida podrían ser mayores, incluso por el monto total de la inversión realizada)

Desempeño histórico

Serie: DNC Índice de Referencia VLMR_MEX_CETES_28D_I

Tabla de Rendimientos Anualizados (Nominales)*

| | Último Mes | Últimos 3 Meses | Últimos 12 Meses | Mes Red. Bajo | Mes Red. Alto |
|--------------------------------------|------------|-----------------|------------------|---------------|---------------|
| Rendimiento Bruto | 7.06% | 7.13% | 6.74% | 4.34% | 7.26% |
| Rendimiento Neto | N.D. | N.D. | N.D. | N.D. | N.D. |
| Tasa Libre de Riesgo (CETES 28 Días) | 6.57% | 7.02% | 6.47% | 4.65% | 7.44% |
| Índice de Referencia | 7.01% | 7.02% | 6.46% | 4.57% | 7.01% |

El rendimiento neto es el rendimiento después de comisiones y el que obtuvo el inversionista en el periodo.

La tasa libre de riesgo es el rendimiento del índice Cetes de plazo 28 días de Valmer, no incluye descuentos por comisiones o cualquier otro gasto.

El Índice de referencia es la base de referencia del fondo antes de gastos administrativos, comisiones e impuestos.

* El desempeño del fondo en el pasado, no necesariamente es indicativo del desempeño que tendrá en el futuro.

Régimen y política de inversión

a) Estrategia de administración: Activa

| Clase y Serie Accionaria | Posibles Adquirientes | Montos mínimos de Inversión |
|--------------------------|---|-----------------------------|
| DNC | Personas morales no sujetas a retención | No aplica |

b) Invertirá mínimo 100% en valores del Gobierno Federal y Banco de México en directo o en reporto, denominados en pesos y/o UDIS. Hasta el 100% de los valores objeto de inversión podrán ser sobre una misma emisión o serie que haya sido colocada en el mercado.

c) Algunos criterios relevantes para la selección de activos objeto de inversión serán: i) Calificación mínima AAA y ii) Plazo de vencimiento de los valores puede ser de corto, mediano y/o largo plazo siempre y cuando la duración de los activos objeto de inversión respete el plazo establecido.

d) La base que se utilizará como referencia para calcular el rendimiento es VLMR_MEX_CETES_28D_I

e) BMERGOB no invertirá en activos emitidos por Sociedades del mismo consorcio empresarial al que pertenezca su Sociedad Operadora.

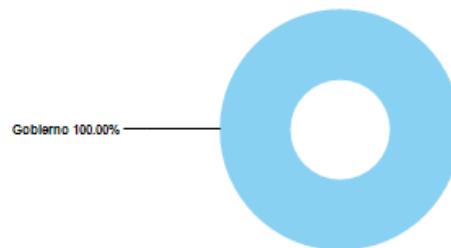
f) BMERGOB podrá invertir en operaciones de préstamo de valores hasta el 100%

Composición de la cartera de inversión

Principales inversiones al mes de Octubre 2017

| Emisora | Activo objeto de inversión - Nombre | Subyacente Tipo | Monto(\$) MDP | % |
|------------------|-------------------------------------|-----------------|------------------|--------------|
| Gobierno Federal | Bondes D | Deuda | 25,159.1 | 49.7 |
| Gobierno Federal | BPAG28 | Deuda | 8,274.4 | 16.3 |
| Gobierno Federal | BPAG91 | Deuda | 7,526.6 | 14.9 |
| IPAB | BPAT | Deuda | 6,363.3 | 12.5 |
| Gobierno Federal | Bono | Deuda | 2,823.1 | 5.5 |
| Gobierno Federal | UDIBONOS | Deuda | 563.7 | 1.1 |
| Total | | | 50,710.3 | 100.0 |

Por sector de actividad económica



Comisiones y remuneraciones por la prestación de servicios

Información sobre comisiones y remuneraciones

| Pagadas por el Cliente | Serie: DNC | | Serie mas representativa: E | |
|---|------------|-----------|-----------------------------|-----------|
| | % | \$ | % | \$ |
| Concepto | | | | |
| Incumplimiento plazo mínimo de permanencia | No aplica | No aplica | No aplica | No aplica |
| Incumplimiento del saldo mínimo de inversión | No aplica | No aplica | No aplica | \$130+IVA |
| Compra de acciones (máx. sobre monto operado) | No aplica | No aplica | No aplica | No aplica |
| Venta de acciones (máx. sobre monto operado) | No aplica | No aplica | No aplica | No aplica |
| Servicio por asesoría | No aplica | No aplica | No aplica | No aplica |
| Servicio de custodia de activos Objeto de inversión | No aplica | No aplica | No aplica | No aplica |
| Servicio de administración de acciones | No aplica | No aplica | No aplica | No aplica |
| Otras | No aplica | No aplica | No aplica | No aplica |

Las comisiones por distribución de acciones corresponden a la distribuidora más representativa.

| Pagadas por el Fondo de inversión | Serie: DNC | | Serie mas representativa: E | |
|---|-------------|-------------|-----------------------------|--------------|
| | % | \$ | % | \$ |
| Concepto | | | | |
| Administración de activos | 0.03 | 0.33 | 0.28 | 2.83 |
| Administración de activos/sobre desempeño | No aplica | No aplica | No aplica | No aplica |
| Distribución de acciones | 0.07 | 0.67 | 0.57 | 5.67 |
| Valuación de acciones | 0.00 | 0.00 | 0.00 | 0.01 |
| Depósito de Activos Objeto de Inversión | 0.00 | 0.00 | 0.00 | 0.00 |
| Depósito de acciones | No aplica | No aplica | No aplica | No aplica |
| Contabilidad | No aplica | No aplica | No aplica | No aplica |
| Otras* | 0.00 | 0.00 | 0.16 | 1.59 |
| Total | 0.10 | 1.00 | 1.01 | 10.10 |

Algunos prestadores de servicios pueden establecer acuerdos con el fondo y ofrecerle descuentos por sus servicios. Para conocer de su existencia y el posible beneficio para usted, pregunte con su distribuidor.

El prospecto de información, contiene un mayor detalle de los conflictos de interés a los que pudiera estar sujeto.

* Monto por cada \$1,000 pesos invertidos

*Otras incluye: proveedor de precios y servicios administrativos

Políticas para la compra-venta de acciones

| | | | |
|-----------------------------|-----------|---------------------------|-----------------------------------|
| Plazo mínimo de permanencia | No aplica | Liquidez | Diaria |
| Recepción de Ordenes | Compra | Todos los días hábiles | Horario 8:30 a 14:00 horas |
| | Venta | Todos los días hábiles | |
| Ejecución de Operaciones | Compra | Mismo día de la solicitud | Límites de Recompra 10% |
| | Venta | Mismo día de la solicitud | |
| Liquidación de Operaciones | Compra | Mismo día de la ejecución | *Diferencial No se ha aplicado |
| | Venta | Mismo día de la ejecución | |

*El fondo de inversión ante condiciones desordenadas de mercado u operaciones inusuales, podrá aplicar a las operaciones de compraventa de sus acciones, un diferencial sobre el precio actualizado de valuación de dichas acciones, que haya determinado previamente y conservarlo a favor de los inversionistas que permanecen en el fondo. Para mayor información consulte el prospecto en www.bancomer.com.

Prestadores de Servicios

| | |
|-------------------------------------|---|
| Operadora | BBVA Bancomer Gestión, S.A. de C.V. Sociedad Operadora de Fondos de Inversión |
| Distribuidora(s) | UBS Casa de Bolsa, S.A. de C.V. Banco Credit Suisse (México), S.A. |
| Valuadora | Operadora COVAF, S.A. de C.V., Sociedad Operadora Limitada de Fondos de Inversión |
| Institución Calificadora de valores | Moody's México S.A. de C.V. |

Centro de atención al inversionista

| | |
|--------------------------|--|
| Contacto | Con su ejecutivo de cuenta o a través de www.bancomer.com |
| Número telefónico | 52-26-26-63 |
| Horario | Lunes a Domingo de 8:00am a 10:00pm. En www.bancomer.com las 24 hr |
| Página(s) electrónica(s) | |
| Operadora | www.bancomer.com |
| Distribuidora(s) | www.ubs.com.mx www.credit-suisse.com.mx |

Advertencias

El fondo de inversión no cuenta con garantía alguna del IPAB, ni de la sociedad operadora ni del Grupo Financiero al que, en su caso, esta última pertenezca. La inversión en el fondo se encuentra respaldada hasta por el monto de su patrimonio. La inscripción en el Registro Nacional de Valores tendrá efectos declarativos y no convalidan los actos jurídicos que sean nulos de conformidad con las leyes aplicables, ni implican certificación sobre la bondad de los valores inscritos en el mismo, o sobre la solvencia, liquidez o calidad crediticia del fondo de inversión.

Ningún intermediario financiero, apoderado para celebrar operaciones con el público, o cualquier otra persona, está autorizado para proporcionar información o hacer declaración alguna adicional al contenido del presente documento o el prospecto de información al público inversionista, por lo que deberán entenderse como no autorizadas por el fondo.

Para mayor información, visite la página electrónica de nuestra operadora y/o distribuidora(s), donde podrá consultar el prospecto de información al público inversionista del fondo, así como la información actualizada sobre la cartera de inversiones de el fondo.

El presente documento y el prospecto de información al público inversionista, son los únicos documentos de venta que reconoce el fondo de inversión como válidos.

| | |
|-----------------------|-------------------------------------|
| Tipo | Deuda |
| Categoría | Corto Plazo Gubernamental - IDCPGUB |
| Clave de Pizarra | BMERGOB |
| Calificación | AAA/1 |
| Fecha de Autorización | 28/05/2014 |

Importante: El valor de un fondo de inversión, cualquiera que sea su política de inversión, está sujeta a la fluctuación de los mercados, por lo que el inversionista puede obtener ganancias y pérdidas.

Objetivo de Inversión

El objetivo del BMERGOB es ofrecer al inversionista la opción de invertir en una cartera especializada en activos objeto de inversión de deuda en pesos y/o UDIS, emitidos o garantizados por el Gobierno Federal y Banco de México, en directo o reporto. Se recomienda permanecer en el Fondo por lo menos un mes, para percibir los resultados de la estrategia de inversión.

Información Relevante

BMERGOB cuenta con un nivel bajo de riesgo de inversión que estará asociado principalmente con los incrementos en las tasas de interés.

Valor en riesgo (VaR) de la cartera de inversión respecto de sus activos netos: 0.030% con una probabilidad del 95.00%

La pérdida que en un escenario pesimista (5 en 100 veces) que puede enfrentar el Fondo en un lapso de un día, es de \$0.300 pesos por cada mil pesos invertidos. (Este dato es sólo una estimación y válido únicamente en condiciones normales de mercado, las expectativas de pérdida podrían ser mayores, incluso por el monto total de la inversión realizada)

Desempeño histórico

Serie: E Índice de Referencia VLMR_MEX_CETES_28D_I

Tabla de Rendimientos Anualizados (Nominales)*

| | Último Mes | Últimos 3 Meses | Últimos 12 Meses | Mes Red. Bajo | Mes Red. Alto |
|--------------------------------------|------------|-----------------|------------------|---------------|---------------|
| Rendimiento Bruto | 7.06% | 7.13% | 6.74% | 4.34% | 7.26% |
| Rendimiento Neto | 5.46% | 5.54% | 5.09% | 2.90% | 5.72% |
| Tasa Libre de Riesgo (CETES 28 Días) | 6.57% | 7.02% | 6.47% | 4.65% | 7.44% |
| Índice de Referencia | 7.01% | 7.02% | 6.46% | 4.57% | 7.01% |

El rendimiento neto es el rendimiento después de comisiones y el que obtuvo el inversionista en el periodo.

La tasa libre de riesgo es el rendimiento del índice Cetes de plazo 28 días de Valmer, no incluye descuentos por comisiones o cualquier otro gasto.

El Índice de referencia es la base de referencia del fondo antes de gastos administrativos, comisiones e impuestos.

* El desempeño del fondo en el pasado, no necesariamente es indicativo del desempeño que tendrá en el futuro.

Régimen y política de inversión

a) Estrategia de administración: Activa

| Clase y Serie Accionaria | Posibles Adquirientes | Montos mínimos de Inversión |
|--------------------------|-----------------------|-----------------------------|
| E | Personas Morales | \$50,000.00 |

b) Invertirá mínimo 100% en valores del Gobierno Federal y Banco de México en directo o en reporto, denominados en pesos y/o UDIS. Hasta el 100% de los valores objeto de inversión podrán ser sobre una misma emisión o serie que haya sido colocada en el mercado.

c) Algunos criterios relevantes para la selección de activos objeto de inversión serán: i) Calificación mínima AAA y ii) Plazo de vencimiento de los valores puede ser de corto, mediano y/o largo plazo siempre y cuando la duración de los activos objeto de inversión respete el plazo establecido.

d) La base que se utilizará como referencia para calcular el rendimiento es VLMR_MEX_CETES_28D_I

e) BMERGOB no invertirá en activos emitidos por Sociedades del mismo consorcio empresarial al que pertenezca su Sociedad Operadora.

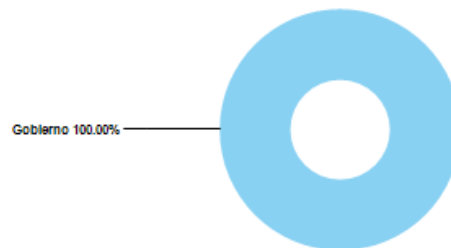
f) BMERGOB podrá invertir en operaciones de préstamo de valores hasta el 100%

Composición de la cartera de inversión

Principales inversiones al mes de Octubre 2017

| Emisora | Activo objeto de inversión - Nombre | Subyacente Tipo | Monto(\$) MDP | % |
|------------------|-------------------------------------|-----------------|------------------|--------------|
| Gobierno Federal | Bondes D | Deuda | 25,159.1 | 49.7 |
| Gobierno Federal | BPAG28 | Deuda | 8,274.4 | 16.3 |
| Gobierno Federal | BPAG91 | Deuda | 7,526.6 | 14.9 |
| IPAB | BPAT | Deuda | 6,363.3 | 12.5 |
| Gobierno Federal | Bono | Deuda | 2,823.1 | 5.5 |
| Gobierno Federal | UDIBONOS | Deuda | 563.7 | 1.1 |
| Total | | | 50,710.3 | 100.0 |

Por sector de actividad económica



Comisiones y remuneraciones por la prestación de servicios

Información sobre comisiones y remuneraciones

| Pagadas por el Cliente | Serie: E | | Serie mas representativa: E | |
|---|-----------|-----------|-----------------------------|-----------|
| | % | \$ | % | \$ |
| Concepto | | | | |
| Incumplimiento plazo mínimo de permanencia | No aplica | No aplica | No aplica | No aplica |
| Incumplimiento del saldo mínimo de inversión | No aplica | \$130+IVA | No aplica | \$130+IVA |
| Compra de acciones (máx. sobre monto operado) | No aplica | No aplica | No aplica | No aplica |
| Venta de acciones (máx. sobre monto operado) | No aplica | No aplica | No aplica | No aplica |
| Servicio por asesoría | No aplica | No aplica | No aplica | No aplica |
| Servicio de custodia de activos Objeto de inversión | No aplica | No aplica | No aplica | No aplica |
| Servicio de administración de acciones | No aplica | No aplica | No aplica | No aplica |
| Otras | No aplica | No aplica | No aplica | No aplica |

Las comisiones por distribución de acciones corresponden a la distribuidora más representativa.

| Pagadas por el Fondo de inversión | Serie: E | | Serie mas representativa: E | |
|---|-------------|--------------|-----------------------------|--------------|
| | % | \$ | % | \$ |
| Concepto | | | | |
| Administración de activos | 0.28 | 2.83 | 0.28 | 2.83 |
| Administración de activos/sobre desempeño | No aplica | No aplica | No aplica | No aplica |
| Distribución de acciones | 0.57 | 5.67 | 0.57 | 5.67 |
| Valuación de acciones | 0.00 | 0.01 | 0.00 | 0.01 |
| Depósito de Activos Objeto de Inversión | 0.00 | 0.00 | 0.00 | 0.00 |
| Depósito de acciones | No aplica | No aplica | No aplica | No aplica |
| Contabilidad | No aplica | No aplica | No aplica | No aplica |
| Otras* | 0.16 | 1.59 | 0.16 | 1.59 |
| Total | 1.01 | 10.10 | 1.01 | 10.10 |

Algunos prestadores de servicios pueden establecer acuerdos con el fondo y ofrecerle descuentos por sus servicios. Para conocer de su existencia y el posible beneficio para usted, pregunte con su distribuidor.

El prospecto de información, contiene un mayor detalle de los conflictos de interés a los que pudiera estar sujeto.

* Monto por cada \$1,000 pesos invertidos

*Otras incluye: proveedor de precios y servicios administrativos

Políticas para la compra-venta de acciones

| | | | |
|-----------------------------|-----------|---------------------------|-----------------------------------|
| Plazo mínimo de permanencia | No aplica | Liquidez | Diaria |
| Recepción de Ordenes | Compra | Todos los días hábiles | Horario 8:30 a 14:00 horas |
| | Venta | Todos los días hábiles | |
| Ejecución de Operaciones | Compra | Mismo día de la solicitud | Límites de Recompra 10% |
| | Venta | Mismo día de la solicitud | |
| Liquidación de Operaciones | Compra | Mismo día de la ejecución | *Diferencial No se ha aplicado |
| | Venta | Mismo día de la ejecución | |

*El fondo de inversión ante condiciones desordenadas de mercado u operaciones inusuales, podrá aplicar a las operaciones de compraventa de sus acciones, un diferencial sobre el precio actualizado de valuación de dichas acciones, que haya determinado previamente y conservarlo a favor de los inversionistas que permanecen en el fondo. Para mayor información consulte el prospecto en www.bancomer.com.

Prestadores de Servicios

| | |
|-------------------------------------|---|
| Operadora | BBVA Bancomer Gestión, S.A. de C.V. Sociedad Operadora de Fondos de Inversión |
| Distribuidora(s) | BBVA Bancomer, S.A., Institución de Banca Múltiple Casa de Bolsa BBVA Bancomer, S.A. de C.V. |
| Valuadora | Operadora COVAF, S.A. de C.V., Sociedad Operadora Limitada de Fondos de Inversión |
| Institución Calificadora de valores | Moody's México S.A. de C.V. |

Centro de atención al inversionista

| | |
|--------------------------|--|
| Contacto | Con su ejecutivo de cuenta o a través de www.bancomer.com |
| Número telefónico | 52-26-26-63 |
| Horario | Lunes a Domingo de 8:00am a 10:00pm. En www.bancomer.com las 24 hr |
| Página(s) electrónica(s) | |
| Operadora | www.bancomer.com |
| Distribuidora(s) | www.bancomer.com |

Advertencias

El fondo de inversión no cuenta con garantía alguna del IPAB, ni de la sociedad operadora ni del Grupo Financiero al que, en su caso, esta última pertenezca. La inversión en el fondo se encuentra respaldada hasta por el monto de su patrimonio. La inscripción en el Registro Nacional de Valores tendrá efectos declarativos y no convalidan los actos jurídicos que sean nulos de conformidad con las leyes aplicables, ni implican certificación sobre la bondad de los valores inscritos en el mismo, o sobre la solvencia, liquidez o calidad crediticia del fondo de inversión.

Ningún intermediario financiero, apoderado para celebrar operaciones con el público, o cualquier otra persona, está autorizado para proporcionar información o hacer declaración alguna adicional al contenido del presente documento o el prospecto de información al público inversionista, por lo que deberán entenderse como no autorizadas por el fondo.

Para mayor información, visite la página electrónica de nuestra operadora y/o distribuidora(s), donde podrá consultar el prospecto de información al público inversionista del fondo, así como la información actualizada sobre la cartera de inversiones de el fondo.

El presente documento y el prospecto de información al público inversionista, son los únicos documentos de venta que reconoce el fondo de inversión como válidos.

| | |
|-----------------------|-------------------------------------|
| Tipo | Deuda |
| Categoría | Corto Plazo Gubernamental - IDCPGUB |
| Clave de Pizarra | BMERGOB |
| Calificación | AAA/1 |
| Fecha de Autorización | 28/05/2014 |

Importante: El valor de un fondo de inversión, cualquiera que sea su política de inversión, está sujeta a la fluctuación de los mercados, por lo que el inversionista puede obtener ganancias y pérdidas.

Objetivo de Inversión

El objetivo del BMERGOB es ofrecer al inversionista la opción de invertir en una cartera especializada en activos objeto de inversión de deuda en pesos y/o UDIS, emitidos o garantizados por el Gobierno Federal y Banco de México, en directo o reporto. Se recomienda permanecer en el Fondo por lo menos un mes, para percibir los resultados de la estrategia de inversión.

Información Relevante

BMERGOB cuenta con un nivel bajo de riesgo de inversión que estará asociado principalmente con los incrementos en las tasas de interés.

Valor en riesgo (VaR) de la cartera de inversión respecto de sus activos netos: 0.030% con una probabilidad del 95.00%

La pérdida que en un escenario pesimista (5 en 100 veces) que puede enfrentar el Fondo en un lapso de un día, es de \$0.300 pesos por cada mil pesos invertidos. (Este dato es sólo una estimación y válido únicamente en condiciones normales de mercado, las expectativas de pérdida podrían ser mayores, incluso por el monto total de la inversión realizada)

Desempeño histórico

Serie: E1 Índice de Referencia VLMR_MEX_CETES_28D_I

| | Último Mes | Últimos 3 Meses | Últimos 12 Meses | Mes Red. Bajo | Mes Red. Alto |
|--------------------------------------|------------|-----------------|------------------|---------------|---------------|
| Rendimiento Bruto | 7.06% | 7.13% | 6.74% | 4.34% | 7.26% |
| Rendimiento Neto | 6.07% | 6.16% | 5.71% | 3.50% | 6.27% |
| Tasa Libre de Riesgo (CETES 28 Días) | 6.57% | 7.02% | 6.47% | 4.65% | 7.44% |
| Índice de Referencia | 7.01% | 7.02% | 6.46% | 4.57% | 7.01% |

El rendimiento neto es el rendimiento después de comisiones y el que obtuvo el inversionista en el periodo.

La tasa libre de riesgo es el rendimiento del índice Cetes de plazo 28 días de Valmer, no incluye descuentos por comisiones o cualquier otro gasto.

El Índice de referencia es la base de referencia del fondo antes de gastos administrativos, comisiones e impuestos.

* El desempeño del fondo en el pasado, no necesariamente es indicativo del desempeño que tendrá en el futuro.

Régimen y política de inversión

a) Estrategia de administración: Activa

| Clase y Serie Accionaria | Posibles Adquirientes | Montos mínimos de Inversión |
|--------------------------|-----------------------|-----------------------------|
| E1 | Personas Morales | \$5,000,000.00 |

b) Invertirá mínimo 100% en valores del Gobierno Federal y Banco de México en directo o en reporto, denominados en pesos y/o UDIS. Hasta el 100% de los valores objeto de inversión podrán ser sobre una misma emisión o serie que haya sido colocada en el mercado.

c) Algunos criterios relevantes para la selección de activos objeto de inversión serán: i) Calificación mínima AAA y ii) Plazo de vencimiento de los valores puede ser de corto, mediano y/o largo plazo siempre y cuando la duración de los activos objeto de inversión respete el plazo establecido.

d) La base que se utilizará como referencia para calcular el rendimiento es VLMR_MEX_CETES_28D_I

e) BMERGOB no invertirá en activos emitidos por Sociedades del mismo consorcio empresarial al que pertenezca su Sociedad Operadora.

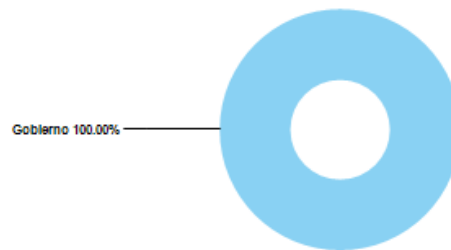
f) BMERGOB podrá invertir en operaciones de préstamo de valores hasta el 100%

Composición de la cartera de inversión

Principales inversiones al mes de Octubre 2017

| Emisora | Activo objeto de inversión - Nombre | Subyacente Tipo | Monto(\$) MDP | % |
|------------------|-------------------------------------|-----------------|------------------|--------------|
| Gobierno Federal | Bondes D | Deuda | 25,159.1 | 49.7 |
| Gobierno Federal | BPAG28 | Deuda | 8,274.4 | 16.3 |
| Gobierno Federal | BPAG91 | Deuda | 7,526.6 | 14.9 |
| IPAB | BPAT | Deuda | 6,363.3 | 12.5 |
| Gobierno Federal | Bono | Deuda | 2,823.1 | 5.5 |
| Gobierno Federal | UDIBONOS | Deuda | 563.7 | 1.1 |
| Total | | | 50,710.3 | 100.0 |

Por sector de actividad económica



Comisiones y remuneraciones por la prestación de servicios

Información sobre comisiones y remuneraciones

| Pagadas por el Cliente | Serie: E1 | | Serie mas representativa: E | |
|---|-----------|-----------|-----------------------------|-----------|
| | % | \$ | % | \$ |
| Concepto | | | | |
| Incumplimiento plazo mínimo de permanencia | No aplica | No aplica | No aplica | No aplica |
| Incumplimiento del saldo mínimo de inversión | No aplica | No aplica | No aplica | \$130+IVA |
| Compra de acciones (máx. sobre monto operado) | No aplica | No aplica | No aplica | No aplica |
| Venta de acciones (máx. sobre monto operado) | No aplica | No aplica | No aplica | No aplica |
| Servicio por asesoría | No aplica | No aplica | No aplica | No aplica |
| Servicio de custodia de activos Objeto de inversión | No aplica | No aplica | No aplica | No aplica |
| Servicio de administración de acciones | No aplica | No aplica | No aplica | No aplica |
| Otras | No aplica | No aplica | No aplica | No aplica |

Las comisiones por distribución de acciones corresponden a la distribuidora más representativa.

| Pagadas por el Fondo de inversión | Serie: E1 | | Serie mas representativa: E | |
|---|-------------|-------------|-----------------------------|--------------|
| | % | \$ | % | \$ |
| Concepto | | | | |
| Administración de activos | 0.12 | 1.17 | 0.28 | 2.83 |
| Administración de activos/sobre desempeño | No aplica | No aplica | No aplica | No aplica |
| Distribución de acciones | 0.23 | 2.33 | 0.57 | 5.67 |
| Valuación de acciones | 0.00 | 0.01 | 0.00 | 0.01 |
| Depósito de Activos Objeto de Inversión | 0.00 | 0.00 | 0.00 | 0.00 |
| Depósito de acciones | No aplica | No aplica | No aplica | No aplica |
| Contabilidad | No aplica | No aplica | No aplica | No aplica |
| Otras* | 0.07 | 0.68 | 0.16 | 1.59 |
| Total | 0.42 | 4.19 | 1.01 | 10.10 |

Algunos prestadores de servicios pueden establecer acuerdos con el fondo y ofrecerle descuentos por sus servicios. Para conocer de su existencia y el posible beneficio para usted, pregunte con su distribuidor.

El prospecto de información, contiene un mayor detalle de los conflictos de interés a los que pudiera estar sujeto.

* Monto por cada \$1,000 pesos invertidos

*Otras incluye: proveedor de precios y servicios administrativos

Políticas para la compra-venta de acciones

| | | | |
|-----------------------------|-----------|---------------------------|-----------------------------------|
| Plazo mínimo de permanencia | No aplica | Liquidez | Diaria |
| Recepción de Ordenes | Compra | Todos los días hábiles | Horario 8:30 a 14:00 horas |
| | Venta | Todos los días hábiles | |
| Ejecución de Operaciones | Compra | Mismo día de la solicitud | Límites de Recompra 10% |
| | Venta | Mismo día de la solicitud | |
| Liquidación de Operaciones | Compra | Mismo día de la ejecución | *Diferencial No se ha aplicado |
| | Venta | Mismo día de la ejecución | |

*El fondo de inversión ante condiciones desordenadas de mercado u operaciones inusuales, podrá aplicar a las operaciones de compraventa de sus acciones, un diferencial sobre el precio actualizado de valuación de dichas acciones, que haya determinado previamente y conservarlo a favor de los inversionistas que permanecen en el fondo. Para mayor información consulte el prospecto en www.bancomer.com.

Prestadores de Servicios

| | |
|-------------------------------------|---|
| Operadora | BBVA Bancomer Gestión, S.A. de C.V. Sociedad Operadora de Fondos de Inversión |
| Distribuidora(s) | BBVA Bancomer, S.A., Institución de Banca Múltiple Casa de Bolsa BBVA Bancomer, S.A. de C.V. |
| Valuadora | Operadora COVAF, S.A. de C.V., Sociedad Operadora Limitada de Fondos de Inversión |
| Institución Calificadora de valores | Moody's México S.A. de C.V. |

Centro de atención al inversionista

| | |
|--------------------------|--|
| Contacto | Con su ejecutivo de cuenta o a través de www.bancomer.com |
| Número telefónico | 52-26-26-63 |
| Horario | Lunes a Domingo de 8:00am a 10:00pm. En www.bancomer.com las 24 hr |
| Página(s) electrónica(s) | |
| Operadora | www.bancomer.com |
| Distribuidora(s) | www.bancomer.com |

Advertencias

El fondo de inversión no cuenta con garantía alguna del IPAB, ni de la sociedad operadora ni del Grupo Financiero al que, en su caso, esta última pertenezca. La inversión en el fondo se encuentra respaldada hasta por el monto de su patrimonio. La inscripción en el Registro Nacional de Valores tendrá efectos declarativos y no convalidan los actos jurídicos que sean nulos de conformidad con las leyes aplicables, ni implican certificación sobre la bondad de los valores inscritos en el mismo, o sobre la solvencia, liquidez o calidad crediticia del fondo de inversión.

Ningún intermediario financiero, apoderado para celebrar operaciones con el público, o cualquier otra persona, está autorizado para proporcionar información o hacer declaración alguna adicional al contenido del presente documento o el prospecto de información al público inversionista, por lo que deberán entenderse como no autorizadas por el fondo.

Para mayor información, visite la página electrónica de nuestra operadora y/o distribuidora(s), donde podrá consultar el prospecto de información al público inversionista del fondo, así como la información actualizada sobre la cartera de inversiones de el fondo.

El presente documento y el prospecto de información al público inversionista, son los únicos documentos de venta que reconoce el fondo de inversión como válidos.

| | |
|-----------------------|-------------------------------------|
| Tipo | Deuda |
| Categoría | Corto Plazo Gubernamental - IDCPGUB |
| Clave de Pizarra | BMERGOB |
| Calificación | AAA/1 |
| Fecha de Autorización | 28/05/2014 |

Importante: El valor de un fondo de inversión, cualquiera que sea su política de inversión, está sujeta a la fluctuación de los mercados, por lo que el inversionista puede obtener ganancias y pérdidas.

Objetivo de Inversión

El objetivo del BMERGOB es ofrecer al inversionista la opción de invertir en una cartera especializada en activos objeto de inversión de deuda en pesos y/o UDIS, emitidos o garantizados por el Gobierno Federal y Banco de México, en directo o reporto. Se recomienda permanecer en el Fondo por lo menos un mes, para percibir los resultados de la estrategia de inversión.

Información Relevante

BMERGOB cuenta con un nivel bajo de riesgo de inversión que estará asociado principalmente con los incrementos en las tasas de interés.

Valor en riesgo (VaR) de la cartera de inversión respecto de sus activos netos: 0.030% con una probabilidad del 95.00%

La pérdida que en un escenario pesimista (5 en 100 veces) que puede enfrentar el Fondo en un lapso de un día, es de \$0.300 pesos por cada mil pesos invertidos. (Este dato es sólo una estimación y válido únicamente en condiciones normales de mercado, las expectativas de pérdida podrían ser mayores, incluso por el monto total de la inversión realizada)

Desempeño histórico

Serie: E2 Índice de Referencia VLMR_MEX_CETES_28D_I

Tabla de Rendimientos Anualizados (Nominales)*

| | Último Mes | Últimos 3 Meses | Últimos 12 Meses | Mes Red. Bajo | Mes Red. Alto |
|--------------------------------------|------------|-----------------|------------------|---------------|---------------|
| Rendimiento Bruto | 7.06% | 7.13% | 6.74% | 4.34% | 7.26% |
| Rendimiento Neto | 6.25% | 6.34% | 5.90% | 3.68% | 6.45% |
| Tasa Libre de Riesgo (CETES 28 Días) | 6.57% | 7.02% | 6.47% | 4.65% | 7.44% |
| Índice de Referencia | 7.01% | 7.02% | 6.46% | 4.57% | 7.01% |

El rendimiento neto es el rendimiento después de comisiones y el que obtuvo el inversionista en el periodo.

La tasa libre de riesgo es el rendimiento del índice Cetes de plazo 28 días de Valmer, no incluye descuentos por comisiones o cualquier otro gasto.

El Índice de referencia es la base de referencia del fondo antes de gastos administrativos, comisiones e impuestos.

* El desempeño del fondo en el pasado, no necesariamente es indicativo del desempeño que tendrá en el futuro.

Régimen y política de inversión

a) Estrategia de administración: Activa

| Clase y Serie Accionaria | Posibles Adquirientes | Montos mínimos de Inversión |
|--------------------------|-----------------------|-----------------------------|
| E2 | Personas Morales | \$100,000,000.00 |

b) Invertirá mínimo 100% en valores del Gobierno Federal y Banco de México en directo o en reporto, denominados en pesos y/o UDIS. Hasta el 100% de los valores objeto de inversión podrán ser sobre una misma emisión o serie que haya sido colocada en el mercado.

c) Algunos criterios relevantes para la selección de activos objeto de inversión serán: i) Calificación mínima AAA y ii) Plazo de vencimiento de los valores puede ser de corto, mediano y/o largo plazo siempre y cuando la duración de los activos objeto de inversión respete el plazo establecido.

d) La base que se utilizará como referencia para calcular el rendimiento es VLMR_MEX_CETES_28D_I

e) BMERGOB no invertirá en activos emitidos por Sociedades del mismo consorcio empresarial al que pertenezca su Sociedad Operadora.

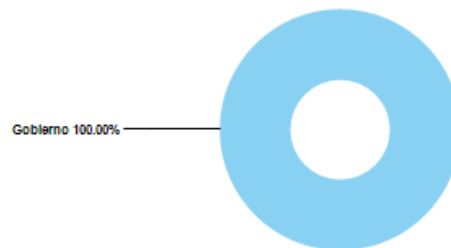
f) BMERGOB podrá invertir en operaciones de préstamo de valores hasta el 100%

Composición de la cartera de inversión

Principales inversiones al mes de Octubre 2017

| Emisora | Activo objeto de inversión - Nombre | Subyacente Tipo | Monto(\$) MDP | % |
|------------------|-------------------------------------|-----------------|------------------|--------------|
| Gobierno Federal | Bondes D | Deuda | 25,159.1 | 49.7 |
| Gobierno Federal | BPAG28 | Deuda | 8,274.4 | 16.3 |
| Gobierno Federal | BPAG91 | Deuda | 7,526.6 | 14.9 |
| IPAB | BPAT | Deuda | 6,363.3 | 12.5 |
| Gobierno Federal | Bono | Deuda | 2,823.1 | 5.5 |
| Gobierno Federal | UDIBONOS | Deuda | 563.7 | 1.1 |
| Total | | | 50,710.3 | 100.0 |

Por sector de actividad económica



Comisiones y remuneraciones por la prestación de servicios

Información sobre comisiones y remuneraciones

| Pagadas por el Cliente | Serie: E2 | | Serie mas representativa: E | |
|---|-----------|-----------|-----------------------------|-----------|
| | % | \$ | % | \$ |
| Concepto | | | | |
| Incumplimiento plazo mínimo de permanencia | No aplica | No aplica | No aplica | No aplica |
| Incumplimiento del saldo mínimo de inversión | No aplica | No aplica | No aplica | \$130+IVA |
| Compra de acciones (máx. sobre monto operado) | No aplica | No aplica | No aplica | No aplica |
| Venta de acciones (máx. sobre monto operado) | No aplica | No aplica | No aplica | No aplica |
| Servicio por asesoría | No aplica | No aplica | No aplica | No aplica |
| Servicio de custodia de activos Objeto de inversión | No aplica | No aplica | No aplica | No aplica |
| Servicio de administración de acciones | No aplica | No aplica | No aplica | No aplica |
| Otras | No aplica | No aplica | No aplica | No aplica |

Las comisiones por distribución de acciones corresponden a la distribuidora más representativa.

| Pagadas por el Fondo de inversión | Serie: E2 | | Serie mas representativa: E | |
|---|-------------|-------------|-----------------------------|--------------|
| | % | \$ | % | \$ |
| Concepto | | | | |
| Administración de activos | 0.07 | 0.67 | 0.28 | 2.83 |
| Administración de activos/sobre desempeño | No aplica | No aplica | No aplica | No aplica |
| Distribución de acciones | 0.13 | 1.33 | 0.57 | 5.67 |
| Valuación de acciones | 0.00 | 0.01 | 0.00 | 0.01 |
| Depósito de Activos Objeto de Inversión | 0.00 | 0.00 | 0.00 | 0.00 |
| Depósito de acciones | No aplica | No aplica | No aplica | No aplica |
| Contabilidad | No aplica | No aplica | No aplica | No aplica |
| Otras* | 0.04 | 0.41 | 0.16 | 1.59 |
| Total | 0.24 | 2.41 | 1.01 | 10.10 |

Algunos prestadores de servicios pueden establecer acuerdos con el fondo y ofrecerle descuentos por sus servicios. Para conocer de su existencia y el posible beneficio para usted, pregunte con su distribuidor.

El prospecto de información, contiene un mayor detalle de los conflictos de interés a los que pudiera estar sujeto.

* Monto por cada \$1,000 pesos invertidos

*Otras incluye: proveedor de precios y servicios administrativos

Políticas para la compra-venta de acciones

| | | | |
|-----------------------------|-----------|---------------------------|-----------------------------------|
| Plazo mínimo de permanencia | No aplica | Liquidez | Diaria |
| Recepción de Ordenes | Compra | Todos los días hábiles | Horario 8:30 a 14:00 horas |
| | Venta | Todos los días hábiles | |
| Ejecución de Operaciones | Compra | Mismo día de la solicitud | Límites de Recompra 10% |
| | Venta | Mismo día de la solicitud | |
| Liquidación de Operaciones | Compra | Mismo día de la ejecución | *Diferencial No se ha aplicado |
| | Venta | Mismo día de la ejecución | |

*El fondo de inversión ante condiciones desordenadas de mercado u operaciones inusuales, podrá aplicar a las operaciones de compraventa de sus acciones, un diferencial sobre el precio actualizado de valuación de dichas acciones, que haya determinado previamente y conservarlo a favor de los inversionistas que permanecen en el fondo. Para mayor información consulte el prospecto en www.bancomer.com.

Prestadores de Servicios

| | |
|-------------------------------------|---|
| Operadora | BBVA Bancomer Gestión, S.A. de C.V. Sociedad Operadora de Fondos de Inversión |
| Distribuidora(s) | BBVA Bancomer, S.A., Institución de Banca Múltiple Casa de Bolsa BBVA Bancomer, S.A. de C.V. |
| Valuadora | Operadora COVAF, S.A. de C.V., Sociedad Operadora Limitada de Fondos de Inversión |
| Institución Calificadora de valores | Moody's México S.A. de C.V. |

Centro de atención al inversionista

| | |
|--------------------------|--|
| Contacto | Con su ejecutivo de cuenta o a través de www.bancomer.com |
| Número telefónico | 52-26-26-63 |
| Horario | Lunes a Domingo de 8:00am a 10:00pm. En www.bancomer.com las 24 hr |
| Página(s) electrónica(s) | |
| Operadora | www.bancomer.com |
| Distribuidora(s) | www.bancomer.com |

Advertencias

El fondo de inversión no cuenta con garantía alguna del IPAB, ni de la sociedad operadora ni del Grupo Financiero al que, en su caso, esta última pertenezca. La inversión en el fondo se encuentra respaldada hasta por el monto de su patrimonio. La inscripción en el Registro Nacional de Valores tendrá efectos declarativos y no convalidan los actos jurídicos que sean nulos de conformidad con las leyes aplicables, ni implican certificación sobre la bondad de los valores inscritos en el mismo, o sobre la solvencia, liquidez o calidad crediticia del fondo de inversión.

Ningún intermediario financiero, apoderado para celebrar operaciones con el público, o cualquier otra persona, está autorizado para proporcionar información o hacer declaración alguna adicional al contenido del presente documento o el prospecto de información al público inversionista, por lo que deberán entenderse como no autorizadas por el fondo.

Para mayor información, visite la página electrónica de nuestra operadora y/o distribuidora(s), donde podrá consultar el prospecto de información al público inversionista del fondo, así como la información actualizada sobre la cartera de inversiones de el fondo.

El presente documento y el prospecto de información al público inversionista, son los únicos documentos de venta que reconoce el fondo de inversión como válidos.

| | |
|-----------------------|-------------------------------------|
| Tipo | Deuda |
| Categoría | Corto Plazo Gubernamental - IDCPGUB |
| Clave de Pizarra | BMERGOB |
| Calificación | AAA/1 |
| Fecha de Autorización | 28/05/2014 |

Importante: El valor de un fondo de inversión, cualquiera que sea su política de inversión, está sujeta a la fluctuación de los mercados, por lo que el inversionista puede obtener ganancias y pérdidas.

Objetivo de Inversión

El objetivo del BMERGOB es ofrecer al inversionista la opción de invertir en una cartera especializada en activos objeto de inversión de deuda en pesos y/o UDIS, emitidos o garantizados por el Gobierno Federal y Banco de México, en directo o reporto. Se recomienda permanecer en el Fondo por lo menos un mes, para percibir los resultados de la estrategia de inversión.

Información Relevante

BMERGOB cuenta con un nivel bajo de riesgo de inversión que estará asociado principalmente con los incrementos en las tasas de interés.

Valor en riesgo (VaR) de la cartera de inversión respecto de sus activos netos: 0.030% con una probabilidad del 95.00%

La pérdida que en un escenario pesimista (5 en 100 veces) que puede enfrentar el Fondo en un lapso de un día, es de \$0.300 pesos por cada mil pesos invertidos. (Este dato es sólo una estimación y válido únicamente en condiciones normales de mercado, las expectativas de pérdida podrían ser mayores, incluso por el monto total de la inversión realizada)

Desempeño histórico

Serie: EC Índice de Referencia VLMR_MEX_CETES_28D_I

Tabla de Rendimientos Anualizados (Nominales)*

| | Último Mes | Últimos 3 Meses | Últimos 12 Meses | Mes Red. Bajo | Mes Red. Alto |
|--------------------------------------|------------|-----------------|------------------|---------------|---------------|
| Rendimiento Bruto | 7.06% | 7.13% | 6.74% | 4.34% | 7.26% |
| Rendimiento Neto | 4.92% | 5.00% | 4.49% | 2.31% | 5.12% |
| Tasa Libre de Riesgo (CETES 28 Días) | 6.57% | 7.02% | 6.47% | 4.65% | 7.44% |
| Índice de Referencia | 7.01% | 7.02% | 6.46% | 4.57% | 7.01% |

El rendimiento neto es el rendimiento después de comisiones y el que obtuvo el inversionista en el periodo.

La tasa libre de riesgo es el rendimiento del índice Cetes de plazo 28 días de Valmer, no incluye descuentos por comisiones o cualquier otro gasto.

El Índice de referencia es la base de referencia del fondo antes de gastos administrativos, comisiones e impuestos.

* El desempeño del fondo en el pasado, no necesariamente es indicativo del desempeño que tendrá en el futuro.

Régimen y política de inversión

a) Estrategia de administración: Activa

| Clase y Serie Accionaria | Posibles Adquirientes | Montos mínimos de Inversión |
|--------------------------|-----------------------|-----------------------------|
| EC | Personas Morales | No aplica |

b) Invertirá mínimo 100% en valores del Gobierno Federal y Banco de México en directo o en reporto, denominados en pesos y/o UDIS. Hasta el 100% de los valores objeto de inversión podrán ser sobre una misma emisión o serie que haya sido colocada en el mercado.

c) Algunos criterios relevantes para la selección de activos objeto de inversión serán: i) Calificación mínima AAA y ii) Plazo de vencimiento de los valores puede ser de corto, mediano y/o largo plazo siempre y cuando la duración de los activos objeto de inversión respete el plazo establecido.

d) La base que se utilizará como referencia para calcular el rendimiento es VLMR_MEX_CETES_28D_I

e) BMERGOB no invertirá en activos emitidos por Sociedades del mismo consorcio empresarial al que pertenezca su Sociedad Operadora.

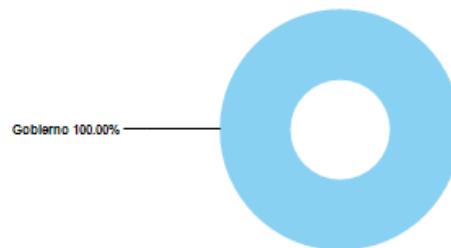
f) BMERGOB podrá invertir en operaciones de préstamo de valores hasta el 100%

Composición de la cartera de inversión

Principales inversiones al mes de Octubre 2017

| Emisora | Activo objeto de inversión - Nombre | Subyacente Tipo | Monto(\$) MDP | % |
|------------------|-------------------------------------|-----------------|------------------|--------------|
| Gobierno Federal | Bondes D | Deuda | 25,159.1 | 49.7 |
| Gobierno Federal | BPAG28 | Deuda | 8,274.4 | 16.3 |
| Gobierno Federal | BPAG91 | Deuda | 7,526.6 | 14.9 |
| IPAB | BPAT | Deuda | 6,363.3 | 12.5 |
| Gobierno Federal | Bono | Deuda | 2,823.1 | 5.5 |
| Gobierno Federal | UDIBONOS | Deuda | 563.7 | 1.1 |
| Total | | | 50,710.3 | 100.0 |

Por sector de actividad económica



Comisiones y remuneraciones por la prestación de servicios

Información sobre comisiones y remuneraciones

| Pagadas por el Cliente | Serie: EC | | Serie mas representativa: E | |
|---|-----------|-----------|-----------------------------|-----------|
| | % | \$ | % | \$ |
| Concepto | | | | |
| Incumplimiento plazo mínimo de permanencia | No aplica | No aplica | No aplica | No aplica |
| Incumplimiento del saldo mínimo de inversión | No aplica | No aplica | No aplica | \$130+IVA |
| Compra de acciones (máx. sobre monto operado) | No aplica | No aplica | No aplica | No aplica |
| Venta de acciones (máx. sobre monto operado) | No aplica | No aplica | No aplica | No aplica |
| Servicio por asesoría | No aplica | No aplica | No aplica | No aplica |
| Servicio de custodia de activos Objeto de inversión | No aplica | No aplica | No aplica | No aplica |
| Servicio de administración de acciones | No aplica | No aplica | No aplica | No aplica |
| Otras | No aplica | No aplica | No aplica | No aplica |

Las comisiones por distribución de acciones corresponden a la distribuidora más representativa.

| Pagadas por el Fondo de inversión | Serie: EC | | Serie mas representativa: E | |
|---|-------------|--------------|-----------------------------|--------------|
| | % | \$ | % | \$ |
| Concepto | | | | |
| Administración de activos | 0.43 | 4.33 | 0.28 | 2.83 |
| Administración de activos/sobre desempeño | No aplica | No aplica | No aplica | No aplica |
| Distribución de acciones | 0.87 | 8.67 | 0.57 | 5.67 |
| Valuación de acciones | 0.00 | 0.01 | 0.00 | 0.01 |
| Depósito de Activos Objeto de Inversión | 0.00 | 0.00 | 0.00 | 0.00 |
| Depósito de acciones | No aplica | No aplica | No aplica | No aplica |
| Contabilidad | No aplica | No aplica | No aplica | No aplica |
| Otras* | 0.24 | 2.41 | 0.16 | 1.59 |
| Total | 1.54 | 15.42 | 1.01 | 10.10 |

Algunos prestadores de servicios pueden establecer acuerdos con el fondo y ofrecerle descuentos por sus servicios. Para conocer de su existencia y el posible beneficio para usted, pregunte con su distribuidor.

El prospecto de información, contiene un mayor detalle de los conflictos de interés a los que pudiera estar sujeto.

* Monto por cada \$1,000 pesos invertidos

*Otras incluye: proveedor de precios y servicios administrativos

Políticas para la compra-venta de acciones

| | | | |
|-----------------------------|-----------|---------------------------|-----------------------------------|
| Plazo mínimo de permanencia | No aplica | Liquidez | Diaria |
| Recepción de Ordenes | Compra | Todos los días hábiles | Horario 8:30 a 14:00 horas |
| | Venta | Todos los días hábiles | |
| Ejecución de Operaciones | Compra | Mismo día de la solicitud | Límites de Recompra 10% |
| | Venta | Mismo día de la solicitud | |
| Liquidación de Operaciones | Compra | Mismo día de la ejecución | *Diferencial No se ha aplicado |
| | Venta | Mismo día de la ejecución | |

*El fondo de inversión ante condiciones desordenadas de mercado u operaciones inusuales, podrá aplicar a las operaciones de compraventa de sus acciones, un diferencial sobre el precio actualizado de valuación de dichas acciones, que haya determinado previamente y conservarlo a favor de los inversionistas que permanecen en el fondo. Para mayor información consulte el prospecto en www.bancomer.com.

Prestadores de Servicios

| | |
|-------------------------------------|---|
| Operadora | BBVA Bancomer Gestión, S.A. de C.V. Sociedad Operadora de Fondos de Inversión |
| Distribuidora(s) | BBVA Bancomer, S.A., Institución de Banca Múltiple Casa de Bolsa BBVA Bancomer, S.A. de C.V. |
| Valuadora | Operadora COVAF, S.A. de C.V., Sociedad Operadora Limitada de Fondos de Inversión |
| Institución Calificadora de valores | Moody's México S.A. de C.V. |

Centro de atención al inversionista

| | |
|--------------------------|--|
| Contacto | Con su ejecutivo de cuenta o a través de www.bancomer.com |
| Número telefónico | 52-26-26-63 |
| Horario | Lunes a Domingo de 8:00am a 10:00pm. En www.bancomer.com las 24 hr |
| Página(s) electrónica(s) | |
| Operadora | www.bancomer.com |
| Distribuidora(s) | www.bancomer.com |

Advertencias

El fondo de inversión no cuenta con garantía alguna del IPAB, ni de la sociedad operadora ni del Grupo Financiero al que, en su caso, esta última pertenezca. La inversión en el fondo se encuentra respaldada hasta por el monto de su patrimonio. La inscripción en el Registro Nacional de Valores tendrá efectos declarativos y no convalidan los actos jurídicos que sean nulos de conformidad con las leyes aplicables, ni implican certificación sobre la bondad de los valores inscritos en el mismo, o sobre la solvencia, liquidez o calidad crediticia del fondo de inversión.

Ningún intermediario financiero, apoderado para celebrar operaciones con el público, o cualquier otra persona, está autorizado para proporcionar información o hacer declaración alguna adicional al contenido del presente documento o el prospecto de información al público inversionista, por lo que deberán entenderse como no autorizadas por el fondo.

Para mayor información, visite la página electrónica de nuestra operadora y/o distribuidora(s), donde podrá consultar el prospecto de información al público inversionista del fondo, así como la información actualizada sobre la cartera de inversiones de el fondo.

El presente documento y el prospecto de información al público inversionista, son los únicos documentos de venta que reconoce el fondo de inversión como válidos.

| | |
|-----------------------|-------------------------------------|
| Tipo | Deuda |
| Categoría | Corto Plazo Gubernamental - IDCPGUB |
| Clave de Pizarra | BMERGOB |
| Calificación | AAA/1 |
| Fecha de Autorización | 28/05/2014 |

Importante: El valor de un fondo de inversión, cualquiera que sea su política de inversión, está sujeta a la fluctuación de los mercados, por lo que el inversionista puede obtener ganancias y pérdidas.

Objetivo de Inversión

El objetivo del BMERGOB es ofrecer al inversionista la opción de invertir en una cartera especializada en activos objeto de inversión de deuda en pesos y/o UDIS, emitidos o garantizados por el Gobierno Federal y Banco de México, en directo o reporto. Se recomienda permanecer en el Fondo por lo menos un mes, para percibir los resultados de la estrategia de inversión.

Información Relevante

BMERGOB cuenta con un nivel bajo de riesgo de inversión que estará asociado principalmente con los incrementos en las tasas de interés.

Valor en riesgo (VaR) de la cartera de inversión respecto de sus activos netos: 0.030% con una probabilidad del 95.00%

La pérdida que en un escenario pesimista (5 en 100 veces) que puede enfrentar el Fondo en un lapso de un día, es de \$0.300 pesos por cada mil pesos invertidos. (Este dato es sólo una estimación y válido únicamente en condiciones normales de mercado, las expectativas de pérdida podrían ser mayores, incluso por el monto total de la inversión realizada)

Desempeño histórico

Serie: GPF Índice de Referencia VLMR_MEX_CETES_28D_I

Tabla de Rendimientos Anualizados (Nominales)*

| | Último Mes | Últimos 3 Meses | Últimos 12 Meses | Mes Red. Bajo | Mes Red. Alto |
|--------------------------------------|------------|-----------------|------------------|---------------|---------------|
| Rendimiento Bruto | 7.06% | 7.13% | 6.74% | 4.34% | 7.26% |
| Rendimiento Neto | 6.20% | 6.29% | 5.82% | 3.58% | 6.40% |
| Tasa Libre de Riesgo (CETES 28 Días) | 6.57% | 7.02% | 6.47% | 4.65% | 7.44% |
| Índice de Referencia | 7.01% | 7.02% | 6.46% | 4.57% | 7.01% |

El rendimiento neto es el rendimiento después de comisiones y el que obtuvo el inversionista en el periodo.

La tasa libre de riesgo es el rendimiento del índice Cetes de plazo 28 días de Valmer, no incluye descuentos por comisiones o cualquier otro gasto.

El Índice de referencia es la base de referencia del fondo antes de gastos administrativos, comisiones e impuestos.

* El desempeño del fondo en el pasado, no necesariamente es indicativo del desempeño que tendrá en el futuro.

Régimen y política de inversión

a) Estrategia de administración: Activa

| Clase y Serie Accionaria | Posibles Adquirientes | Montos mínimos de Inversión |
|--------------------------|-----------------------|-----------------------------|
| GPF | Personas Físicas | No aplica |

b) Invertirá mínimo 100% en valores del Gobierno Federal y Banco de México en directo o en reporto, denominados en pesos y/o UDIS. Hasta el 100% de los valores objeto de inversión podrán ser sobre una misma emisión o serie que haya sido colocada en el mercado.

c) Algunos criterios relevantes para la selección de activos objeto de inversión serán: i) Calificación mínima AAA y ii) Plazo de vencimiento de los valores puede ser de corto, mediano y/o largo plazo siempre y cuando la duración de los activos objeto de inversión respete el plazo establecido.

d) La base que se utilizará como referencia para calcular el rendimiento es VLMR_MEX_CETES_28D_I

e) BMERGOB no invertirá en activos emitidos por Sociedades del mismo consorcio empresarial al que pertenezca su Sociedad Operadora.

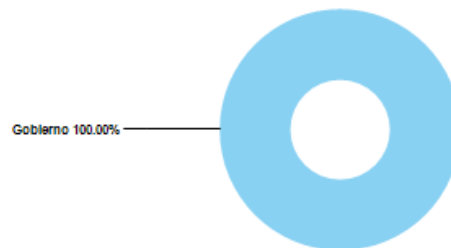
f) BMERGOB podrá invertir en operaciones de préstamo de valores hasta el 100%

Composición de la cartera de inversión

Principales inversiones al mes de Octubre 2017

| Emisora | Activo objeto de inversión - Nombre | Subyacente Tipo | Monto(\$) MDP | % |
|------------------|-------------------------------------|-----------------|------------------|--------------|
| Gobierno Federal | BonDes D | Deuda | 25,159.1 | 49.7 |
| Gobierno Federal | BPAG28 | Deuda | 8,274.4 | 16.3 |
| Gobierno Federal | BPAG91 | Deuda | 7,526.6 | 14.9 |
| IPAB | BPAT | Deuda | 6,363.3 | 12.5 |
| Gobierno Federal | Bono | Deuda | 2,823.1 | 5.5 |
| Gobierno Federal | UDIBONOS | Deuda | 563.7 | 1.1 |
| Total | | | 50,710.3 | 100.0 |

Por sector de actividad económica



Comisiones y remuneraciones por la prestación de servicios

Información sobre comisiones y remuneraciones

| Pagadas por el Cliente | Serie: GPF | | Serie mas representativa: E | | |
|---|------------|-----------|-----------------------------|-----------|-----------|
| | Concepto | % | \$ | % | \$ |
| Incumplimiento plazo mínimo de permanencia | No aplica | No aplica | No aplica | No aplica | No aplica |
| Incumplimiento del saldo mínimo de inversión | No aplica | No aplica | No aplica | No aplica | \$130+IVA |
| Compra de acciones (máx. sobre monto operado) | No aplica | No aplica | No aplica | No aplica | No aplica |
| Venta de acciones (máx. sobre monto operado) | No aplica | No aplica | No aplica | No aplica | No aplica |
| Servicio por asesoría | No aplica | No aplica | No aplica | No aplica | No aplica |
| Servicio de custodia de activos Objeto de inversión | No aplica | No aplica | No aplica | No aplica | No aplica |
| Servicio de administración de acciones | No aplica | No aplica | No aplica | No aplica | No aplica |
| Otras | No aplica | No aplica | No aplica | No aplica | No aplica |

Las comisiones por distribución de acciones corresponden a la distribuidora más representativa.

| Pagadas por el Fondo de inversión | Serie: GPF | | Serie mas representativa: E | | |
|---|-------------|-------------|-----------------------------|--------------|----|
| | Concepto | % | \$ | % | \$ |
| Administración de activos | 0.07 | 0.67 | 0.28 | 2.83 | |
| Administración de activos/sobre desempeño | No aplica | No aplica | No aplica | No aplica | |
| Distribución de acciones | 0.13 | 1.33 | 0.57 | 5.67 | |
| Valuación de acciones | 0.00 | 0.01 | 0.00 | 0.01 | |
| Depósito de Activos Objeto de Inversión | 0.00 | 0.00 | 0.00 | 0.00 | |
| Depósito de acciones | No aplica | No aplica | No aplica | No aplica | |
| Contabilidad | No aplica | No aplica | No aplica | No aplica | |
| Otras* | 0.04 | 0.41 | 0.16 | 1.59 | |
| Total | 0.24 | 2.41 | 1.01 | 10.10 | |

Algunos prestadores de servicios pueden establecer acuerdos con el fondo y ofrecerle descuentos por sus servicios. Para conocer de su existencia y el posible beneficio para usted, pregunte con su distribuidor.

El prospecto de información, contiene un mayor detalle de los conflictos de interés a los que pudiera estar sujeto.

* Monto por cada \$1,000 pesos invertidos

*Otras incluye: proveedor de precios y servicios administrativos

Políticas para la compra-venta de acciones

| | | | |
|-----------------------------|-----------|---------------------------|-----------------------------------|
| Plazo mínimo de permanencia | No aplica | Liquidez | Diaria |
| Recepción de Ordenes | Compra | Todos los días hábiles | Horario 8:30 a 14:00 horas |
| | Venta | Todos los días hábiles | |
| Ejecución de Operaciones | Compra | Mismo día de la solicitud | Límites de Recompra 10% |
| | Venta | Mismo día de la solicitud | |
| Liquidación de Operaciones | Compra | Mismo día de la ejecución | *Diferencial No se ha aplicado |
| | Venta | Mismo día de la ejecución | |

*El fondo de inversión ante condiciones desordenadas de mercado u operaciones inusuales, podrá aplicar a las operaciones de compraventa de sus acciones, un diferencial sobre el precio actualizado de valuación de dichas acciones, que haya determinado previamente y conservarlo a favor de los inversionistas que permanecen en el fondo. Para mayor información consulte el prospecto en www.bancomer.com.

Prestadores de Servicios

| | |
|-------------------------------------|---|
| Operadora | BBVA Bancomer Gestión, S.A. de C.V. Sociedad Operadora de Fondos de Inversión |
| Distribuidora(s) | BBVA Bancomer, S.A., Institución de Banca Múltiple Casa de Bolsa BBVA Bancomer, S.A. de C.V. |
| Valuadora | Operadora COVAF, S.A. de C.V., Sociedad Operadora Limitada de Fondos de Inversión |
| Institución Calificadora de valores | Moody's México S.A. de C.V. |

Centro de atención al inversionista

| | |
|--------------------------|--|
| Contacto | Con su ejecutivo de cuenta o a través de www.bancomer.com |
| Número telefónico | 52-26-26-63 |
| Horario | Lunes a Domingo de 8:00am a 10:00pm. En www.bancomer.com las 24 hr |
| Página(s) electrónica(s) | |
| Operadora | www.bancomer.com |
| Distribuidora(s) | www.bancomer.com |

Advertencias

El fondo de inversión no cuenta con garantía alguna del IPAB, ni de la sociedad operadora ni del Grupo Financiero al que, en su caso, esta última pertenezca. La inversión en el fondo se encuentra respaldada hasta por el monto de su patrimonio. La inscripción en el Registro Nacional de Valores tendrá efectos declarativos y no convalidan los actos jurídicos que sean nulos de conformidad con las leyes aplicables, ni implican certificación sobre la bondad de los valores inscritos en el mismo, o sobre la solvencia, liquidez o calidad crediticia del fondo de inversión.

Ningún intermediario financiero, apoderado para celebrar operaciones con el público, o cualquier otra persona, está autorizado para proporcionar información o hacer declaración alguna adicional al contenido del presente documento o el prospecto de información al público inversionista, por lo que deberán entenderse como no autorizadas por el fondo.

Para mayor información, visite la página electrónica de nuestra operadora y/o distribuidora(s), donde podrá consultar el prospecto de información al público inversionista del fondo, así como la información actualizada sobre la cartera de inversiones de el fondo.

El presente documento y el prospecto de información al público inversionista, son los únicos documentos de venta que reconoce el fondo de inversión como válidos.

| | |
|-----------------------|-------------------------------------|
| Tipo | Deuda |
| Categoría | Corto Plazo Gubernamental - IDCPGUB |
| Clave de Pizarra | BMERGOB |
| Calificación | AAA/1 |
| Fecha de Autorización | 28/05/2014 |

Importante: El valor de un fondo de inversión, cualquiera que sea su política de inversión, está sujeta a la fluctuación de los mercados, por lo que el inversionista puede obtener ganancias y pérdidas.

Objetivo de Inversión

El objetivo del BMERGOB es ofrecer al inversionista la opción de invertir en una cartera especializada en activos objeto de inversión de deuda en pesos y/o UDIS, emitidos o garantizados por el Gobierno Federal y Banco de México, en directo o reporto. Se recomienda permanecer en el Fondo por lo menos un mes, para percibir los resultados de la estrategia de inversión.

Información Relevante

BMERGOB cuenta con un nivel bajo de riesgo de inversión que estará asociado principalmente con los incrementos en las tasas de interés.

Valor en riesgo (VaR) de la cartera de inversión respecto de sus activos netos: 0.030% con una probabilidad del 95.00%

La pérdida que en un escenario pesimista (5 en 100 veces) que puede enfrentar el Fondo en un lapso de un día, es de \$0.300 pesos por cada mil pesos invertidos. (Este dato es sólo una estimación y válido únicamente en condiciones normales de mercado, las expectativas de pérdida podrían ser mayores, incluso por el monto total de la inversión realizada)

Desempeño histórico

Serie: NC Índice de Referencia VLMR_MEX_CETES_28D_I

Tabla de Rendimientos Anualizados (Nominales)*

| | Último Mes | Últimos 3 Meses | Últimos 12 Meses | Mes Red. Bajo | Mes Red. Alto |
|--------------------------------------|------------|-----------------|------------------|---------------|---------------|
| Rendimiento Bruto | 7.06% | 7.13% | 6.74% | 4.34% | 7.26% |
| Rendimiento Neto | 6.65% | 6.74% | 6.28% | 3.94% | 6.85% |
| Tasa Libre de Riesgo (CETES 28 Días) | 6.57% | 7.02% | 6.47% | 4.65% | 7.44% |
| Índice de Referencia | 7.01% | 7.02% | 6.46% | 4.57% | 7.01% |

El rendimiento neto es el rendimiento después de comisiones y el que obtuvo el inversionista en el periodo.

La tasa libre de riesgo es el rendimiento del índice Cetes de plazo 28 días de Valmer, no incluye descuentos por comisiones o cualquier otro gasto.

El Índice de referencia es la base de referencia del fondo antes de gastos administrativos, comisiones e impuestos.

* El desempeño del fondo en el pasado, no necesariamente es indicativo del desempeño que tendrá en el futuro.

Régimen y política de inversión

a) Estrategia de administración: Activa

| Clase y Serie Accionaria | Posibles Adquirientes | Montos mínimos de Inversión |
|--------------------------|---|-----------------------------|
| NC | Personas morales no sujetas a retención | \$50,000.00 |

b) Invertirá mínimo 100% en valores del Gobierno Federal y Banco de México en directo o en reporto, denominados en pesos y/o UDIS. Hasta el 100% de los valores objeto de inversión podrán ser sobre una misma emisión o serie que haya sido colocada en el mercado.

c) Algunos criterios relevantes para la selección de activos objeto de inversión serán: i) Calificación mínima AAA y ii) Plazo de vencimiento de los valores puede ser de corto, mediano y/o largo plazo siempre y cuando la duración de los activos objeto de inversión respete el plazo establecido.

d) La base que se utilizará como referencia para calcular el rendimiento es VLMR_MEX_CETES_28D_I

e) BMERGOB no invertirá en activos emitidos por Sociedades del mismo consorcio empresarial al que pertenezca su Sociedad Operadora.

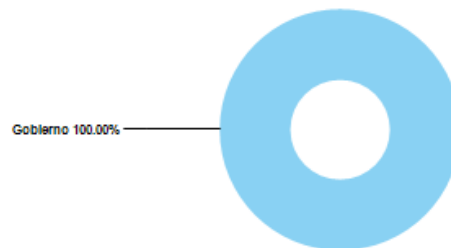
f) BMERGOB podrá invertir en operaciones de préstamo de valores hasta el 100%

Composición de la cartera de inversión

Principales inversiones al mes de Octubre 2017

| Emisora | Activo objeto de inversión - Nombre | Subyacente Tipo | Monto(\$) MDP | % |
|------------------|-------------------------------------|-----------------|------------------|--------------|
| Gobierno Federal | Bondes D | Deuda | 25,159.1 | 49.7 |
| Gobierno Federal | BPAG28 | Deuda | 8,274.4 | 16.3 |
| Gobierno Federal | BPAG91 | Deuda | 7,526.6 | 14.9 |
| IPAB | BPAT | Deuda | 6,363.3 | 12.5 |
| Gobierno Federal | Bono | Deuda | 2,823.1 | 5.5 |
| Gobierno Federal | UDIBONOS | Deuda | 563.7 | 1.1 |
| Total | | | 50,710.3 | 100.0 |

Por sector de actividad económica



Comisiones y remuneraciones por la prestación de servicios

Información sobre comisiones y remuneraciones

| Pagadas por el Cliente | Serie: NC | | Serie mas representativa: E | |
|---|-----------|-----------|-----------------------------|-----------|
| | % | \$ | % | \$ |
| Concepto | | | | |
| Incumplimiento plazo mínimo de permanencia | No aplica | No aplica | No aplica | No aplica |
| Incumplimiento del saldo mínimo de inversión | No aplica | \$130+IVA | No aplica | \$130+IVA |
| Compra de acciones (máx. sobre monto operado) | No aplica | No aplica | No aplica | No aplica |
| Venta de acciones (máx. sobre monto operado) | No aplica | No aplica | No aplica | No aplica |
| Servicio por asesoría | No aplica | No aplica | No aplica | No aplica |
| Servicio de custodia de activos Objeto de inversión | No aplica | No aplica | No aplica | No aplica |
| Servicio de administración de acciones | No aplica | No aplica | No aplica | No aplica |
| Otras | No aplica | No aplica | No aplica | No aplica |

Las comisiones por distribución de acciones corresponden a la distribuidora más representativa.

| Pagadas por el Fondo de inversión | Serie: NC | | Serie mas representativa: E | |
|---|-------------|-------------|-----------------------------|--------------|
| | % | \$ | % | \$ |
| Concepto | | | | |
| Administración de activos | 0.12 | 1.17 | 0.28 | 2.83 |
| Administración de activos/sobre desempeño | No aplica | No aplica | No aplica | No aplica |
| Distribución de acciones | 0.23 | 2.33 | 0.57 | 5.67 |
| Valuación de acciones | 0.00 | 0.01 | 0.00 | 0.01 |
| Depósito de Activos Objeto de Inversión | 0.00 | 0.00 | 0.00 | 0.00 |
| Depósito de acciones | No aplica | No aplica | No aplica | No aplica |
| Contabilidad | No aplica | No aplica | No aplica | No aplica |
| Otras* | 0.07 | 0.68 | 0.16 | 1.59 |
| Total | 0.42 | 4.19 | 1.01 | 10.10 |

Algunos prestadores de servicios pueden establecer acuerdos con el fondo y ofrecerle descuentos por sus servicios. Para conocer de su existencia y el posible beneficio para usted, pregunte con su distribuidor.

El prospecto de información, contiene un mayor detalle de los conflictos de interés a los que pudiera estar sujeto.

* Monto por cada \$1,000 pesos invertidos

*Otras incluye: proveedor de precios y servicios administrativos

Políticas para la compra-venta de acciones

| | | | |
|-----------------------------|-----------|---------------------------|-----------------------------------|
| Plazo mínimo de permanencia | No aplica | Liquidez | Diaria |
| Recepción de Ordenes | Compra | Todos los días hábiles | Horario 8:30 a 14:00 horas |
| | Venta | Todos los días hábiles | |
| Ejecución de Operaciones | Compra | Mismo día de la solicitud | Límites de Recompra 10% |
| | Venta | Mismo día de la solicitud | |
| Liquidación de Operaciones | Compra | Mismo día de la ejecución | *Diferencial No se ha aplicado |
| | Venta | Mismo día de la ejecución | |

*El fondo de inversión ante condiciones desordenadas de mercado u operaciones inusuales, podrá aplicar a las operaciones de compraventa de sus acciones, un diferencial sobre el precio actualizado de valuación de dichas acciones, que haya determinado previamente y conservarlo a favor de los inversionistas que permanecen en el fondo. Para mayor información consulte el prospecto en www.bancomer.com.

Prestadores de Servicios

| | |
|-------------------------------------|---|
| Operadora | BBVA Bancomer Gestión, S.A. de C.V. Sociedad Operadora de Fondos de Inversión |
| Distribuidora(s) | BBVA Bancomer, S.A., Institución de Banca Múltiple Casa de Bolsa BBVA Bancomer, S.A. de C.V. |
| Valuadora | Operadora COVAF, S.A. de C.V., Sociedad Operadora Limitada de Fondos de Inversión |
| Institución Calificadora de valores | Moody's México S.A. de C.V. |

Centro de atención al inversionista

| | |
|--------------------------|--|
| Contacto | Con su ejecutivo de cuenta o a través de www.bancomer.com |
| Número telefónico | 52-26-26-63 |
| Horario | Lunes a Domingo de 8:00am a 10:00pm. En www.bancomer.com las 24 hr |
| Página(s) electrónica(s) | |
| Operadora | www.bancomer.com |
| Distribuidora(s) | www.bancomer.com |

Advertencias

El fondo de inversión no cuenta con garantía alguna del IPAB, ni de la sociedad operadora ni del Grupo Financiero al que, en su caso, esta última pertenezca. La inversión en el fondo se encuentra respaldada hasta por el monto de su patrimonio. La inscripción en el Registro Nacional de Valores tendrá efectos declarativos y no convalidan los actos jurídicos que sean nulos de conformidad con las leyes aplicables, ni implican certificación sobre la bondad de los valores inscritos en el mismo, o sobre la solvencia, liquidez o calidad crediticia del fondo de inversión.

Ningún intermediario financiero, apoderado para celebrar operaciones con el público, o cualquier otra persona, está autorizado para proporcionar información o hacer declaración alguna adicional al contenido del presente documento o el prospecto de información al público inversionista, por lo que deberán entenderse como no autorizadas por el fondo.

Para mayor información, visite la página electrónica de nuestra operadora y/o distribuidora(s), donde podrá consultar el prospecto de información al público inversionista del fondo, así como la información actualizada sobre la cartera de inversiones de el fondo.

El presente documento y el prospecto de información al público inversionista, son los únicos documentos de venta que reconoce el fondo de inversión como válidos.

| | |
|-----------------------|-------------------------------------|
| Tipo | Deuda |
| Categoría | Corto Plazo Gubernamental - IDCPGUB |
| Clave de Pizarra | BMERGOB |
| Calificación | AAA/1 |
| Fecha de Autorización | 28/05/2014 |

Importante: El valor de un fondo de inversión, cualquiera que sea su política de inversión, está sujeta a la fluctuación de los mercados, por lo que el inversionista puede obtener ganancias y pérdidas.

Objetivo de Inversión

El objetivo del BMERGOB es ofrecer al inversionista la opción de invertir en una cartera especializada en activos objeto de inversión de deuda en pesos y/o UDIS, emitidos o garantizados por el Gobierno Federal y Banco de México, en directo o reporto. Se recomienda permanecer en el Fondo por lo menos un mes, para percibir los resultados de la estrategia de inversión.

Información Relevante

BMERGOB cuenta con un nivel bajo de riesgo de inversión que estará asociado principalmente con los incrementos en las tasas de interés.

Valor en riesgo (VaR) de la cartera de inversión respecto de sus activos netos: 0.030% con una probabilidad del 95.00%

La pérdida que en un escenario pesimista (5 en 100 veces) que puede enfrentar el Fondo en un lapso de un día, es de \$0.300 pesos por cada mil pesos invertidos. (Este dato es sólo una estimación y válido únicamente en condiciones normales de mercado, las expectativas de pérdida podrían ser mayores, incluso por el monto total de la inversión realizada)

Desempeño histórico

Serie: NC1 Índice de Referencia VLMR_MEX_CETES_28D_I

Tabla de Rendimientos Anualizados (Nominales)*

| | Último Mes | Últimos 3 Meses | Últimos 12 Meses | Mes Red. Bajo | Mes Red. Alto |
|--------------------------------------|------------|-----------------|------------------|---------------|---------------|
| Rendimiento Bruto | 7.06% | 7.13% | 6.74% | 4.34% | 7.26% |
| Rendimiento Neto | 6.77% | 6.86% | 6.43% | 4.11% | 6.96% |
| Tasa Libre de Riesgo (CETES 28 Días) | 6.57% | 7.02% | 6.47% | 4.65% | 7.44% |
| Índice de Referencia | 7.01% | 7.02% | 6.46% | 4.57% | 7.01% |

El rendimiento neto es el rendimiento después de comisiones y el que obtuvo el inversionista en el periodo.

La tasa libre de riesgo es el rendimiento del índice Cetes de plazo 28 días de Valmer, no incluye descuentos por comisiones o cualquier otro gasto.

El Índice de referencia es la base de referencia del fondo antes de gastos administrativos, comisiones e impuestos.

* El desempeño del fondo en el pasado, no necesariamente es indicativo del desempeño que tendrá en el futuro.

Régimen y política de inversión

a) Estrategia de administración: Activa

| Clase y Serie Accionaria | Posibles Adquirientes | Montos mínimos de Inversión |
|--------------------------|---|-----------------------------|
| NC1 | Personas morales no sujetas a retención | \$50,000,000.00 |

b) Invertirá mínimo 100% en valores del Gobierno Federal y Banco de México en directo o en reporto, denominados en pesos y/o UDIS. Hasta el 100% de los valores objeto de inversión podrán ser sobre una misma emisión o serie que haya sido colocada en el mercado.

c) Algunos criterios relevantes para la selección de activos objeto de inversión serán: i) Calificación mínima AAA y ii) Plazo de vencimiento de los valores puede ser de corto, mediano y/o largo plazo siempre y cuando la duración de los activos objeto de inversión respete el plazo establecido.

d) La base que se utilizará como referencia para calcular el rendimiento es VLMR_MEX_CETES_28D_I

e) BMERGOB no invertirá en activos emitidos por Sociedades del mismo consorcio empresarial al que pertenezca su Sociedad Operadora.

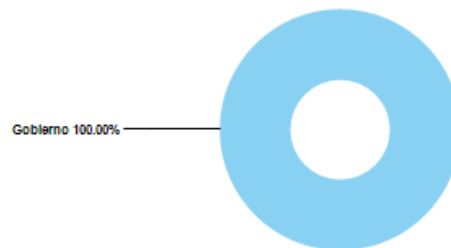
f) BMERGOB podrá invertir en operaciones de préstamo de valores hasta el 100%

Composición de la cartera de inversión

Principales inversiones al mes de Octubre 2017

| Emisora | Activo objeto de inversión - Nombre | Subyacente Tipo | Monto(\$) MDP | % |
|------------------|-------------------------------------|-----------------|------------------|--------------|
| Gobierno Federal | Bondes D | Deuda | 25,159.1 | 49.7 |
| Gobierno Federal | BPAG28 | Deuda | 8,274.4 | 16.3 |
| Gobierno Federal | BPAG91 | Deuda | 7,526.6 | 14.9 |
| IPAB | BPAT | Deuda | 6,363.3 | 12.5 |
| Gobierno Federal | Bono | Deuda | 2,823.1 | 5.5 |
| Gobierno Federal | UDIBONOS | Deuda | 563.7 | 1.1 |
| Total | | | 50,710.3 | 100.0 |

Por sector de actividad económica



Comisiones y remuneraciones por la prestación de servicios

Información sobre comisiones y remuneraciones

| Pagadas por el Cliente | Serie: NC1 | | Serie mas representativa: E | |
|---|------------|-----------|-----------------------------|-----------|
| | % | \$ | % | \$ |
| Concepto | | | | |
| Incumplimiento plazo mínimo de permanencia | No aplica | No aplica | No aplica | No aplica |
| Incumplimiento del saldo mínimo de inversión | No aplica | No aplica | No aplica | \$130+IVA |
| Compra de acciones (máx. sobre monto operado) | No aplica | No aplica | No aplica | No aplica |
| Venta de acciones (máx. sobre monto operado) | No aplica | No aplica | No aplica | No aplica |
| Servicio por asesoría | No aplica | No aplica | No aplica | No aplica |
| Servicio de custodia de activos Objeto de inversión | No aplica | No aplica | No aplica | No aplica |
| Servicio de administración de acciones | No aplica | No aplica | No aplica | No aplica |
| Otras | No aplica | No aplica | No aplica | No aplica |

Las comisiones por distribución de acciones corresponden a la distribuidora más representativa.

| Pagadas por el Fondo de inversión | Serie: NC1 | | Serie mas representativa: E | |
|---|-------------|-------------|-----------------------------|--------------|
| | % | \$ | % | \$ |
| Concepto | | | | |
| Administración de activos | 0.08 | 0.83 | 0.28 | 2.83 |
| Administración de activos/sobre desempeño | No aplica | No aplica | No aplica | No aplica |
| Distribución de acciones | 0.17 | 1.67 | 0.57 | 5.67 |
| Valuación de acciones | 0.00 | 0.01 | 0.00 | 0.01 |
| Depósito de Activos Objeto de Inversión | 0.00 | 0.00 | 0.00 | 0.00 |
| Depósito de acciones | No aplica | No aplica | No aplica | No aplica |
| Contabilidad | No aplica | No aplica | No aplica | No aplica |
| Otras* | 0.05 | 0.50 | 0.16 | 1.59 |
| Total | 0.30 | 3.01 | 1.01 | 10.10 |

Algunos prestadores de servicios pueden establecer acuerdos con el fondo y ofrecerle descuentos por sus servicios. Para conocer de su existencia y el posible beneficio para usted, pregunte con su distribuidor.

El prospecto de información, contiene un mayor detalle de los conflictos de interés a los que pudiera estar sujeto.

* Monto por cada \$1,000 pesos invertidos

*Otras incluye: proveedor de precios y servicios administrativos

Políticas para la compra-venta de acciones

| | | | |
|-----------------------------|-----------|---------------------------|-----------------------------------|
| Plazo mínimo de permanencia | No aplica | Liquidez | Diaria |
| Recepción de Ordenes | Compra | Todos los días hábiles | Horario 8:30 a 14:00 horas |
| | Venta | Todos los días hábiles | |
| Ejecución de Operaciones | Compra | Mismo día de la solicitud | Límites de Recompra 10% |
| | Venta | Mismo día de la solicitud | |
| Liquidación de Operaciones | Compra | Mismo día de la ejecución | *Diferencial No se ha aplicado |
| | Venta | Mismo día de la ejecución | |

*El fondo de inversión ante condiciones desordenadas de mercado u operaciones inusuales, podrá aplicar a las operaciones de compraventa de sus acciones, un diferencial sobre el precio actualizado de valuación de dichas acciones, que haya determinado previamente y conservarlo a favor de los inversionistas que permanecen en el fondo. Para mayor información consulte el prospecto en www.bancomer.com.

Prestadores de Servicios

| | |
|-------------------------------------|---|
| Operadora | BBVA Bancomer Gestión, S.A. de C.V. Sociedad Operadora de Fondos de Inversión |
| Distribuidora(s) | BBVA Bancomer, S.A., Institución de Banca Múltiple Casa de Bolsa BBVA Bancomer, S.A. de C.V. |
| Valuadora | Operadora COVAF, S.A. de C.V., Sociedad Operadora Limitada de Fondos de Inversión |
| Institución Calificadora de valores | Moody's México S.A. de C.V. |

Centro de atención al inversionista

| | |
|--------------------------|--|
| Contacto | Con su ejecutivo de cuenta o a través de www.bancomer.com |
| Número telefónico | 52-26-26-63 |
| Horario | Lunes a Domingo de 8:00am a 10:00pm. En www.bancomer.com las 24 hr |
| Página(s) electrónica(s) | |
| Operadora | www.bancomer.com |
| Distribuidora(s) | www.bancomer.com |

Advertencias

El fondo de inversión no cuenta con garantía alguna del IPAB, ni de la sociedad operadora ni del Grupo Financiero al que, en su caso, esta última pertenezca. La inversión en el fondo se encuentra respaldada hasta por el monto de su patrimonio. La inscripción en el Registro Nacional de Valores tendrá efectos declarativos y no convalidan los actos jurídicos que sean nulos de conformidad con las leyes aplicables, ni implican certificación sobre la bondad de los valores inscritos en el mismo, o sobre la solvencia, liquidez o calidad crediticia del fondo de inversión.

Ningún intermediario financiero, apoderado para celebrar operaciones con el público, o cualquier otra persona, está autorizado para proporcionar información o hacer declaración alguna adicional al contenido del presente documento o el prospecto de información al público inversionista, por lo que deberán entenderse como no autorizadas por el fondo.

Para mayor información, visite la página electrónica de nuestra operadora y/o distribuidora(s), donde podrá consultar el prospecto de información al público inversionista del fondo, así como la información actualizada sobre la cartera de inversiones de el fondo.

El presente documento y el prospecto de información al público inversionista, son los únicos documentos de venta que reconoce el fondo de inversión como válidos.

| | |
|-----------------------|-------------------------------------|
| Tipo | Deuda |
| Categoría | Corto Plazo Gubernamental - IDCPGUB |
| Clave de Pizarra | BMERGOB |
| Calificación | AAA/1 |
| Fecha de Autorización | 28/05/2014 |

Importante: El valor de un fondo de inversión, cualquiera que sea su política de inversión, está sujeta a la fluctuación de los mercados, por lo que el inversionista puede obtener ganancias y pérdidas.

Objetivo de Inversión

El objetivo del BMERGOB es ofrecer al inversionista la opción de invertir en una cartera especializada en activos objeto de inversión de deuda en pesos y/o UDIS, emitidos o garantizados por el Gobierno Federal y Banco de México, en directo o reporto. Se recomienda permanecer en el Fondo por lo menos un mes, para percibir los resultados de la estrategia de inversión.

Información Relevante

BMERGOB cuenta con un nivel bajo de riesgo de inversión que estará asociado principalmente con los incrementos en las tasas de interés.

Valor en riesgo (VaR) de la cartera de inversión respecto de sus activos netos: 0.030% con una probabilidad del 95.00%

La pérdida que en un escenario pesimista (5 en 100 veces) que puede enfrentar el Fondo en un lapso de un día, es de \$0.300 pesos por cada mil pesos invertidos. (Este dato es sólo una estimación y válido únicamente en condiciones normales de mercado, las expectativas de pérdida podrían ser mayores, incluso por el monto total de la inversión realizada)

Desempeño histórico

Serie: NC2 Índice de Referencia VLMR_MEX_CETES_28D_I

Tabla de Rendimientos Anualizados (Nominales)*

| | Último Mes | Últimos 3 Meses | Últimos 12 Meses | Mes Red. Bajo | Mes Red. Alto |
|--------------------------------------|------------|-----------------|------------------|---------------|---------------|
| Rendimiento Bruto | 7.06% | 7.13% | 6.74% | 4.34% | 7.26% |
| Rendimiento Neto | 6.94% | 7.03% | 6.59% | 4.22% | 7.14% |
| Tasa Libre de Riesgo (CETES 28 Días) | 6.57% | 7.02% | 6.47% | 4.65% | 7.44% |
| Índice de Referencia | 7.01% | 7.02% | 6.46% | 4.57% | 7.01% |

El rendimiento neto es el rendimiento después de comisiones y el que obtuvo el inversionista en el periodo.

La tasa libre de riesgo es el rendimiento del índice Cetes de plazo 28 días de Valmer, no incluye descuentos por comisiones o cualquier otro gasto.

El Índice de referencia es la base de referencia del fondo antes de gastos administrativos, comisiones e impuestos.

* El desempeño del fondo en el pasado, no necesariamente es indicativo del desempeño que tendrá en el futuro.

Régimen y política de inversión

a) Estrategia de administración: Activa

| Clase y Serie Accionaria | Posibles Adquirientes | Montos mínimos de Inversión |
|--------------------------|---|-----------------------------|
| NC2 | Personas morales no sujetas a retención | No aplica |

b) Invertirá mínimo 100% en valores del Gobierno Federal y Banco de México en directo o en reporto, denominados en pesos y/o UDIS. Hasta el 100% de los valores objeto de inversión podrán ser sobre una misma emisión o serie que haya sido colocada en el mercado.

c) Algunos criterios relevantes para la selección de activos objeto de inversión serán: i) Calificación mínima AAA y ii) Plazo de vencimiento de los valores puede ser de corto, mediano y/o largo plazo siempre y cuando la duración de los activos objeto de inversión respete el plazo establecido.

d) La base que se utilizará como referencia para calcular el rendimiento es VLMR_MEX_CETES_28D_I

e) BMERGOB no invertirá en activos emitidos por Sociedades del mismo consorcio empresarial al que pertenezca su Sociedad Operadora.

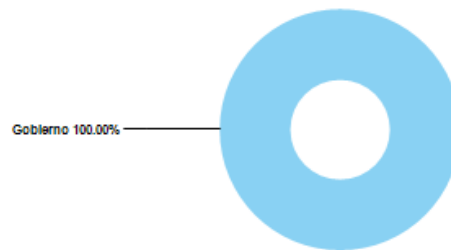
f) BMERGOB podrá invertir en operaciones de préstamo de valores hasta el 100%

Composición de la cartera de inversión

Principales inversiones al mes de Octubre 2017

| Emisora | Activo objeto de inversión - Nombre | Subyacente Tipo | Monto(\$) MDP | % |
|------------------|-------------------------------------|-----------------|------------------|--------------|
| Gobierno Federal | BonDes D | Deuda | 25,159.1 | 49.7 |
| Gobierno Federal | BPAG28 | Deuda | 8,274.4 | 16.3 |
| Gobierno Federal | BPAG91 | Deuda | 7,526.6 | 14.9 |
| IPAB | BPAT | Deuda | 6,363.3 | 12.5 |
| Gobierno Federal | Bono | Deuda | 2,823.1 | 5.5 |
| Gobierno Federal | UDIBONOS | Deuda | 563.7 | 1.1 |
| Total | | | 50,710.3 | 100.0 |

Por sector de actividad económica



Comisiones y remuneraciones por la prestación de servicios

Información sobre comisiones y remuneraciones

| Pagadas por el Cliente | Serie: NC2 | | Serie mas representativa: E | |
|---|------------|-----------|-----------------------------|-----------|
| | % | \$ | % | \$ |
| Concepto | | | | |
| Incumplimiento plazo mínimo de permanencia | No aplica | No aplica | No aplica | No aplica |
| Incumplimiento del saldo mínimo de inversión | No aplica | No aplica | No aplica | \$130+IVA |
| Compra de acciones (máx. sobre monto operado) | No aplica | No aplica | No aplica | No aplica |
| Venta de acciones (máx. sobre monto operado) | No aplica | No aplica | No aplica | No aplica |
| Servicio por asesoría | No aplica | No aplica | No aplica | No aplica |
| Servicio de custodia de activos Objeto de inversión | No aplica | No aplica | No aplica | No aplica |
| Servicio de administración de acciones | No aplica | No aplica | No aplica | No aplica |
| Otras | No aplica | No aplica | No aplica | No aplica |

Las comisiones por distribución de acciones corresponden a la distribuidora más representativa.

| Pagadas por el Fondo de inversión | Serie: NC2 | | Serie mas representativa: E | |
|---|-------------|-------------|-----------------------------|--------------|
| | % | \$ | % | \$ |
| Concepto | | | | |
| Administración de activos | 0.03 | 0.33 | 0.28 | 2.83 |
| Administración de activos/sobre desempeño | No aplica | No aplica | No aplica | No aplica |
| Distribución de acciones | 0.07 | 0.67 | 0.57 | 5.67 |
| Valuación de acciones | 0.00 | 0.01 | 0.00 | 0.01 |
| Depósito de Activos Objeto de Inversión | 0.00 | 0.00 | 0.00 | 0.00 |
| Depósito de acciones | No aplica | No aplica | No aplica | No aplica |
| Contabilidad | No aplica | No aplica | No aplica | No aplica |
| Otras* | 0.02 | 0.23 | 0.16 | 1.59 |
| Total | 0.12 | 1.23 | 1.01 | 10.10 |

Algunos prestadores de servicios pueden establecer acuerdos con el fondo y ofrecerle descuentos por sus servicios. Para conocer de su existencia y el posible beneficio para usted, pregunte con su distribuidor.

El prospecto de información, contiene un mayor detalle de los conflictos de interés a los que pudiera estar sujeto.

* Monto por cada \$1,000 pesos invertidos

*Otras incluye: proveedor de precios y servicios administrativos

Políticas para la compra-venta de acciones

| | | | |
|-----------------------------|-----------|---------------------------|-----------------------------------|
| Plazo mínimo de permanencia | No aplica | Liquidez | Diaria |
| Recepción de Ordenes | Compra | Todos los días hábiles | Horario 8:30 a 14:00 horas |
| | Venta | Todos los días hábiles | |
| Ejecución de Operaciones | Compra | Mismo día de la solicitud | Límites de Recompra 10% |
| | Venta | Mismo día de la solicitud | |
| Liquidación de Operaciones | Compra | Mismo día de la ejecución | *Diferencial No se ha aplicado |
| | Venta | Mismo día de la ejecución | |

*El fondo de inversión ante condiciones desordenadas de mercado u operaciones inusuales, podrá aplicar a las operaciones de compraventa de sus acciones, un diferencial sobre el precio actualizado de valuación de dichas acciones, que haya determinado previamente y conservarlo a favor de los inversionistas que permanecen en el fondo. Para mayor información consulte el prospecto en www.bancomer.com.

Prestadores de Servicios

| | |
|-------------------------------------|---|
| Operadora | BBVA Bancomer Gestión, S.A. de C.V. Sociedad Operadora de Fondos de Inversión |
| Distribuidora(s) | BBVA Bancomer, S.A., Institución de Banca Múltiple Casa de Bolsa BBVA Bancomer, S.A. de C.V. |
| Valuadora | Operadora COVAF, S.A. de C.V., Sociedad Operadora Limitada de Fondos de Inversión |
| Institución Calificadora de valores | Moody's México S.A. de C.V. |

Centro de atención al inversionista

| | |
|--------------------------|--|
| Contacto | Con su ejecutivo de cuenta o a través de www.bancomer.com |
| Número telefónico | 52-26-26-63 |
| Horario | Lunes a Domingo de 8:00am a 10:00pm. En www.bancomer.com las 24 hr |
| Página(s) electrónica(s) | |
| Operadora | www.bancomer.com |
| Distribuidora(s) | www.bancomer.com |

Advertencias

El fondo de inversión no cuenta con garantía alguna del IPAB, ni de la sociedad operadora ni del Grupo Financiero al que, en su caso, esta última pertenezca. La inversión en el fondo se encuentra respaldada hasta por el monto de su patrimonio. La inscripción en el Registro Nacional de Valores tendrá efectos declarativos y no convalidan los actos jurídicos que sean nulos de conformidad con las leyes aplicables, ni implican certificación sobre la bondad de los valores inscritos en el mismo, o sobre la solvencia, liquidez o calidad crediticia del fondo de inversión.

Ningún intermediario financiero, apoderado para celebrar operaciones con el público, o cualquier otra persona, está autorizado para proporcionar información o hacer declaración alguna adicional al contenido del presente documento o el prospecto de información al público inversionista, por lo que deberán entenderse como no autorizadas por el fondo.

Para mayor información, visite la página electrónica de nuestra operadora y/o distribuidora(s), donde podrá consultar el prospecto de información al público inversionista del fondo, así como la información actualizada sobre la cartera de inversiones de el fondo.

El presente documento y el prospecto de información al público inversionista, son los únicos documentos de venta que reconoce el fondo de inversión como válidos.

| | |
|-----------------------|-------------------------------------|
| Tipo | Deuda |
| Categoría | Corto Plazo Gubernamental - IDCPGUB |
| Clave de Pizarra | BMERGOB |
| Calificación | AAA/1 |
| Fecha de Autorización | 28/05/2014 |

Importante: El valor de un fondo de inversión, cualquiera que sea su política de inversión, está sujeta a la fluctuación de los mercados, por lo que el inversionista puede obtener ganancias y pérdidas.

Objetivo de Inversión

El objetivo del BMERGOB es ofrecer al inversionista la opción de invertir en una cartera especializada en activos objeto de inversión de deuda en pesos y/o UDIS, emitidos o garantizados por el Gobierno Federal y Banco de México, en directo o reporto. Se recomienda permanecer en el Fondo por lo menos un mes, para percibir los resultados de la estrategia de inversión.

Información Relevante

BMERGOB cuenta con un nivel bajo de riesgo de inversión que estará asociado principalmente con los incrementos en las tasas de interés.

Valor en riesgo (VaR) de la cartera de inversión respecto de sus activos netos: 0.030% con una probabilidad del 95.00%

La pérdida que en un escenario pesimista (5 en 100 veces) que puede enfrentar el Fondo en un lapso de un día, es de \$0.300 pesos por cada mil pesos invertidos. (Este dato es sólo una estimación y válido únicamente en condiciones normales de mercado, las expectativas de pérdida podrían ser mayores, incluso por el monto total de la inversión realizada)

Desempeño histórico

Serie: NC3 Índice de Referencia VLMR_MEX_CETES_28D_I

Tabla de Rendimientos Anualizados (Nominales)*

| | Último Mes | Últimos 3 Meses | Últimos 12 Meses | Mes Red. Bajo | Mes Red. Alto |
|--------------------------------------|------------|-----------------|------------------|---------------|---------------|
| Rendimiento Bruto | 7.06% | 7.13% | 6.74% | 4.34% | 7.26% |
| Rendimiento Neto | 6.88% | 6.97% | 6.60% | 4.28% | 7.14% |
| Tasa Libre de Riesgo (CETES 28 Días) | 6.57% | 7.02% | 6.47% | 4.65% | 7.44% |
| Índice de Referencia | 7.01% | 7.02% | 6.46% | 4.57% | 7.01% |

El rendimiento neto es el rendimiento después de comisiones y el que obtuvo el inversionista en el periodo.

La tasa libre de riesgo es el rendimiento del índice Cetes de plazo 28 días de Valmer, no incluye descuentos por comisiones o cualquier otro gasto.

El Índice de referencia es la base de referencia del fondo antes de gastos administrativos, comisiones e impuestos.

* El desempeño del fondo en el pasado, no necesariamente es indicativo del desempeño que tendrá en el futuro.

Régimen y política de inversión

a) Estrategia de administración: Activa

| Clase y Serie Accionaria | Posibles Adquirientes | Montos mínimos de Inversión |
|--------------------------|---|-----------------------------|
| NC3 | Personas morales no sujetas a retención | \$250,000,000.00 |

b) Invertirá mínimo 100% en valores del Gobierno Federal y Banco de México en directo o en reporto, denominados en pesos y/o UDIS. Hasta el 100% de los valores objeto de inversión podrán ser sobre una misma emisión o serie que haya sido colocada en el mercado.

c) Algunos criterios relevantes para la selección de activos objeto de inversión serán: i) Calificación mínima AAA y ii) Plazo de vencimiento de los valores puede ser de corto, mediano y/o largo plazo siempre y cuando la duración de los activos objeto de inversión respete el plazo establecido.

d) La base que se utilizará como referencia para calcular el rendimiento es VLMR_MEX_CETES_28D_I

e) BMERGOB no invertirá en activos emitidos por Sociedades del mismo consorcio empresarial al que pertenezca su Sociedad Operadora.

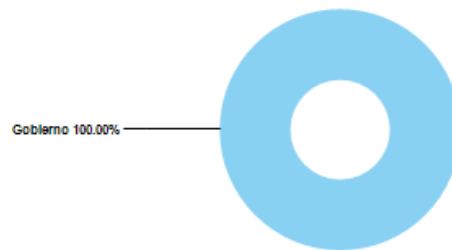
f) BMERGOB podrá invertir en operaciones de préstamo de valores hasta el 100%

Composición de la cartera de inversión

Principales inversiones al mes de Octubre 2017

| Emisora | Activo objeto de inversión - Nombre | Subyacente Tipo | Monto(\$) MDP | % |
|------------------|-------------------------------------|-----------------|------------------|--------------|
| Gobierno Federal | Bondes D | Deuda | 25,159.1 | 49.7 |
| Gobierno Federal | BPAG28 | Deuda | 8,274.4 | 16.3 |
| Gobierno Federal | BPAG91 | Deuda | 7,526.6 | 14.9 |
| IPAB | BPAT | Deuda | 6,363.3 | 12.5 |
| Gobierno Federal | Bono | Deuda | 2,823.1 | 5.5 |
| Gobierno Federal | UDIBONOS | Deuda | 563.7 | 1.1 |
| Total | | | 50,710.3 | 100.0 |

Por sector de actividad económica



Comisiones y remuneraciones por la prestación de servicios

Información sobre comisiones y remuneraciones

| Pagadas por el Cliente | Serie: NC3 | | Serie mas representativa: E | |
|---|------------|-----------|-----------------------------|-----------|
| | % | \$ | % | \$ |
| Concepto | | | | |
| Incumplimiento plazo mínimo de permanencia | No aplica | No aplica | No aplica | No aplica |
| Incumplimiento del saldo mínimo de inversión | No aplica | No aplica | No aplica | \$130+IVA |
| Compra de acciones (máx. sobre monto operado) | No aplica | No aplica | No aplica | No aplica |
| Venta de acciones (máx. sobre monto operado) | No aplica | No aplica | No aplica | No aplica |
| Servicio por asesoría | No aplica | No aplica | No aplica | No aplica |
| Servicio de custodia de activos Objeto de inversión | No aplica | No aplica | No aplica | No aplica |
| Servicio de administración de acciones | No aplica | No aplica | No aplica | No aplica |
| Otras | No aplica | No aplica | No aplica | No aplica |

Las comisiones por distribución de acciones corresponden a la distribuidora más representativa.

| Pagadas por el Fondo de inversión | Serie: NC3 | | Serie mas representativa: E | |
|---|-------------|-------------|-----------------------------|--------------|
| | % | \$ | % | \$ |
| Concepto | | | | |
| Administración de activos | 0.05 | 0.50 | 0.28 | 2.83 |
| Administración de activos/sobre desempeño | No aplica | No aplica | No aplica | No aplica |
| Distribución de acciones | 0.10 | 1.00 | 0.57 | 5.67 |
| Valuación de acciones | 0.00 | 0.01 | 0.00 | 0.01 |
| Depósito de Activos Objeto de Inversión | 0.00 | 0.00 | 0.00 | 0.00 |
| Depósito de acciones | No aplica | No aplica | No aplica | No aplica |
| Contabilidad | No aplica | No aplica | No aplica | No aplica |
| Otras* | 0.03 | 0.32 | 0.16 | 1.59 |
| Total | 0.18 | 1.82 | 1.01 | 10.10 |

Algunos prestadores de servicios pueden establecer acuerdos con el fondo y ofrecerle descuentos por sus servicios. Para conocer de su existencia y el posible beneficio para usted, pregunte con su distribuidor.

El prospecto de información, contiene un mayor detalle de los conflictos de interés a los que pudiera estar sujeto.

* Monto por cada \$1,000 pesos invertidos

*Otras incluye: proveedor de precios y servicios administrativos

Políticas para la compra-venta de acciones

| | | | |
|-----------------------------|-----------|---------------------------|-----------------------------------|
| Plazo mínimo de permanencia | No aplica | Liquidez | Diaria |
| Recepción de Ordenes | Compra | Todos los días hábiles | Horario 8:30 a 14:00 horas |
| | Venta | Todos los días hábiles | |
| Ejecución de Operaciones | Compra | Mismo día de la solicitud | Límites de Recompra 10% |
| | Venta | Mismo día de la solicitud | |
| Liquidación de Operaciones | Compra | Mismo día de la ejecución | *Diferencial No se ha aplicado |
| | Venta | Mismo día de la ejecución | |

*El fondo de inversión ante condiciones desordenadas de mercado u operaciones inusuales, podrá aplicar a las operaciones de compraventa de sus acciones, un diferencial sobre el precio actualizado de valuación de dichas acciones, que haya determinado previamente y conservarlo a favor de los inversionistas que permanecen en el fondo. Para mayor información consulte el prospecto en www.bancomer.com.

Prestadores de Servicios

| | |
|-------------------------------------|---|
| Operadora | BBVA Bancomer Gestión, S.A. de C.V. Sociedad Operadora de Fondos de Inversión |
| Distribuidora(s) | BBVA Bancomer, S.A., Institución de Banca Múltiple Casa de Bolsa BBVA Bancomer, S.A. de C.V. |
| Valuadora | Operadora COVAF, S.A. de C.V., Sociedad Operadora Limitada de Fondos de Inversión |
| Institución Calificadora de valores | Moody's México S.A. de C.V. |

Centro de atención al inversionista

| | |
|--------------------------|--|
| Contacto | Con su ejecutivo de cuenta o a través de www.bancomer.com |
| Número telefónico | 52-26-26-63 |
| Horario | Lunes a Domingo de 8:00am a 10:00pm. En www.bancomer.com las 24 hr |
| Página(s) electrónica(s) | |
| Operadora | www.bancomer.com |
| Distribuidora(s) | www.bancomer.com |

Advertencias

El fondo de inversión no cuenta con garantía alguna del IPAB, ni de la sociedad operadora ni del Grupo Financiero al que, en su caso, esta última pertenezca. La inversión en el fondo se encuentra respaldada hasta por el monto de su patrimonio. La inscripción en el Registro Nacional de Valores tendrá efectos declarativos y no convalidan los actos jurídicos que sean nulos de conformidad con las leyes aplicables, ni implican certificación sobre la bondad de los valores inscritos en el mismo, o sobre la solvencia, liquidez o calidad crediticia del fondo de inversión.

Ningún intermediario financiero, apoderado para celebrar operaciones con el público, o cualquier otra persona, está autorizado para proporcionar información o hacer declaración alguna adicional al contenido del presente documento o el prospecto de información al público inversionista, por lo que deberán entenderse como no autorizadas por el fondo.

Para mayor información, visite la página electrónica de nuestra operadora y/o distribuidora(s), donde podrá consultar el prospecto de información al público inversionista del fondo, así como la información actualizada sobre la cartera de inversiones de el fondo.

El presente documento y el prospecto de información al público inversionista, son los únicos documentos de venta que reconoce el fondo de inversión como válidos.

| | |
|-----------------------|-------------------------------------|
| Tipo | Deuda |
| Categoría | Corto Plazo Gubernamental - IDCPGUB |
| Clave de Pizarra | BMERGOB |
| Calificación | AAA/1 |
| Fecha de Autorización | 28/05/2014 |

Importante: El valor de un fondo de inversión, cualquiera que sea su política de inversión, está sujeta a la fluctuación de los mercados, por lo que el inversionista puede obtener ganancias y pérdidas.

Objetivo de Inversión

El objetivo del BMERGOB es ofrecer al inversionista la opción de invertir en una cartera especializada en activos objeto de inversión de deuda en pesos y/o UDIS, emitidos o garantizados por el Gobierno Federal y Banco de México, en directo o reporto. Se recomienda permanecer en el Fondo por lo menos un mes, para percibir los resultados de la estrategia de inversión.

Información Relevante

BMERGOB cuenta con un nivel bajo de riesgo de inversión que estará asociado principalmente con los incrementos en las tasas de interés.

Valor en riesgo (VaR) de la cartera de inversión respecto de sus activos netos: 0.030% con una probabilidad del 95.00%

La pérdida que en un escenario pesimista (5 en 100 veces) que puede enfrentar el Fondo en un lapso de un día, es de \$0.300 pesos por cada mil pesos invertidos. (Este dato es sólo una estimación y válido únicamente en condiciones normales de mercado, las expectativas de pérdida podrían ser mayores, incluso por el monto total de la inversión realizada)

Desempeño histórico

Serie: NCC Índice de Referencia VLMR_MEX_CETES_28D_I

Tabla de Rendimientos Anualizados (Nominales)*

| | Último Mes | Últimos 3 Meses | Últimos 12 Meses | Mes Red. Bajo | Mes Red. Alto |
|--------------------------------------|------------|-----------------|------------------|---------------|---------------|
| Rendimiento Bruto | 7.06% | 7.13% | 6.74% | 4.34% | 7.26% |
| Rendimiento Neto | 6.37% | 6.45% | 5.98% | 3.65% | 6.56% |
| Tasa Libre de Riesgo (CETES 28 Días) | 6.57% | 7.02% | 6.47% | 4.65% | 7.44% |
| Índice de Referencia | 7.01% | 7.02% | 6.46% | 4.57% | 7.01% |

El rendimiento neto es el rendimiento después de comisiones y el que obtuvo el inversionista en el periodo.

La tasa libre de riesgo es el rendimiento del índice Cetes de plazo 28 días de Valmer, no incluye descuentos por comisiones o cualquier otro gasto.

El Índice de referencia es la base de referencia del fondo antes de gastos administrativos, comisiones e impuestos.

* El desempeño del fondo en el pasado, no necesariamente es indicativo del desempeño que tendrá en el futuro.

Régimen y política de inversión

a) Estrategia de administración: Activa

| Clase y Serie Accionaria | Posibles Adquirientes | Montos mínimos de Inversión |
|--------------------------|---|-----------------------------|
| NCC | Personas morales no sujetas a retención | No aplica |

b) Invertirá mínimo 100% en valores del Gobierno Federal y Banco de México en directo o en reporto, denominados en pesos y/o UDIS. Hasta el 100% de los valores objeto de inversión podrán ser sobre una misma emisión o serie que haya sido colocada en el mercado.

c) Algunos criterios relevantes para la selección de activos objeto de inversión serán: i) Calificación mínima AAA y ii) Plazo de vencimiento de los valores puede ser de corto, mediano y/o largo plazo siempre y cuando la duración de los activos objeto de inversión respete el plazo establecido.

d) La base que se utilizará como referencia para calcular el rendimiento es VLMR_MEX_CETES_28D_I

e) BMERGOB no invertirá en activos emitidos por Sociedades del mismo consorcio empresarial al que pertenezca su Sociedad Operadora.

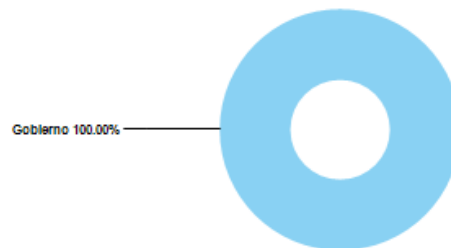
f) BMERGOB podrá invertir en operaciones de préstamo de valores hasta el 100%

Composición de la cartera de inversión

Principales inversiones al mes de Octubre 2017

| Emisora | Activo objeto de inversión - Nombre | Subyacente Tipo | Monto(\$) MDP | % |
|------------------|-------------------------------------|-----------------|------------------|--------------|
| Gobierno Federal | Bondes D | Deuda | 25,159.1 | 49.7 |
| Gobierno Federal | BPAG28 | Deuda | 8,274.4 | 16.3 |
| Gobierno Federal | BPAG91 | Deuda | 7,526.6 | 14.9 |
| IPAB | BPAT | Deuda | 6,363.3 | 12.5 |
| Gobierno Federal | Bono | Deuda | 2,823.1 | 5.5 |
| Gobierno Federal | UDIBONOS | Deuda | 563.7 | 1.1 |
| Total | | | 50,710.3 | 100.0 |

Por sector de actividad económica



Comisiones y remuneraciones por la prestación de servicios

Información sobre comisiones y remuneraciones

| Pagadas por el Cliente | Serie: NCC | | Serie mas representativa: E | |
|---|------------|-----------|-----------------------------|-----------|
| | % | \$ | % | \$ |
| Concepto | | | | |
| Incumplimiento plazo mínimo de permanencia | No aplica | No aplica | No aplica | No aplica |
| Incumplimiento del saldo mínimo de inversión | No aplica | No aplica | No aplica | \$130+IVA |
| Compra de acciones (máx. sobre monto operado) | No aplica | No aplica | No aplica | No aplica |
| Venta de acciones (máx. sobre monto operado) | No aplica | No aplica | No aplica | No aplica |
| Servicio por asesoría | No aplica | No aplica | No aplica | No aplica |
| Servicio de custodia de activos Objeto de inversión | No aplica | No aplica | No aplica | No aplica |
| Servicio de administración de acciones | No aplica | No aplica | No aplica | No aplica |
| Otras | No aplica | No aplica | No aplica | No aplica |

Las comisiones por distribución de acciones corresponden a la distribuidora más representativa.

| Pagadas por el Fondo de inversión | Serie: NCC | | Serie mas representativa: E | |
|---|-------------|-------------|-----------------------------|--------------|
| | % | \$ | % | \$ |
| Concepto | | | | |
| Administración de activos | 0.20 | 2.00 | 0.28 | 2.83 |
| Administración de activos/sobre desempeño | No aplica | No aplica | No aplica | No aplica |
| Distribución de acciones | 0.40 | 4.00 | 0.57 | 5.67 |
| Valuación de acciones | 0.00 | 0.01 | 0.00 | 0.01 |
| Depósito de Activos Objeto de Inversión | 0.00 | 0.00 | 0.00 | 0.00 |
| Depósito de acciones | No aplica | No aplica | No aplica | No aplica |
| Contabilidad | No aplica | No aplica | No aplica | No aplica |
| Otras* | 0.11 | 1.14 | 0.16 | 1.59 |
| Total | 0.71 | 7.14 | 1.01 | 10.10 |

Algunos prestadores de servicios pueden establecer acuerdos con el fondo y ofrecerle descuentos por sus servicios. Para conocer de su existencia y el posible beneficio para usted, pregunte con su distribuidor.

El prospecto de información, contiene un mayor detalle de los conflictos de interés a los que pudiera estar sujeto.

* Monto por cada \$1,000 pesos invertidos

*Otras incluye: proveedor de precios y servicios administrativos

Políticas para la compra-venta de acciones

| | | | |
|-----------------------------|-----------|---------------------------|-----------------------------------|
| Plazo mínimo de permanencia | No aplica | Liquidez | Diaria |
| Recepción de Ordenes | Compra | Todos los días hábiles | Horario 8:30 a 14:00 horas |
| | Venta | Todos los días hábiles | |
| Ejecución de Operaciones | Compra | Mismo día de la solicitud | Límites de Recompra 10% |
| | Venta | Mismo día de la solicitud | |
| Liquidación de Operaciones | Compra | Mismo día de la ejecución | *Diferencial No se ha aplicado |
| | Venta | Mismo día de la ejecución | |

*El fondo de inversión ante condiciones desordenadas de mercado u operaciones inusuales, podrá aplicar a las operaciones de compraventa de sus acciones, un diferencial sobre el precio actualizado de valuación de dichas acciones, que haya determinado previamente y conservarlo a favor de los inversionistas que permanecen en el fondo. Para mayor información consulte el prospecto en www.bancomer.com.

Prestadores de Servicios

| | |
|-------------------------------------|---|
| Operadora | BBVA Bancomer Gestión, S.A. de C.V. Sociedad Operadora de Fondos de Inversión |
| Distribuidora(s) | BBVA Bancomer, S.A., Institución de Banca Múltiple Casa de Bolsa BBVA Bancomer, S.A. de C.V. |
| Valuadora | Operadora COVAF, S.A. de C.V., Sociedad Operadora Limitada de Fondos de Inversión |
| Institución Calificadora de valores | Moody's México S.A. de C.V. |

Centro de atención al inversionista

| | |
|--------------------------|--|
| Contacto | Con su ejecutivo de cuenta o a través de www.bancomer.com |
| Número telefónico | 52-26-26-63 |
| Horario | Lunes a Domingo de 8:00am a 10:00pm. En www.bancomer.com las 24 hr |
| Página(s) electrónica(s) | |
| Operadora | www.bancomer.com |
| Distribuidora(s) | www.bancomer.com |

Advertencias

El fondo de inversión no cuenta con garantía alguna del IPAB, ni de la sociedad operadora ni del Grupo Financiero al que, en su caso, esta última pertenezca. La inversión en el fondo se encuentra respaldada hasta por el monto de su patrimonio. La inscripción en el Registro Nacional de Valores tendrá efectos declarativos y no convalidan los actos jurídicos que sean nulos de conformidad con las leyes aplicables, ni implican certificación sobre la bondad de los valores inscritos en el mismo, o sobre la solvencia, liquidez o calidad crediticia del fondo de inversión.

Ningún intermediario financiero, apoderado para celebrar operaciones con el público, o cualquier otra persona, está autorizado para proporcionar información o hacer declaración alguna adicional al contenido del presente documento o el prospecto de información al público inversionista, por lo que deberán entenderse como no autorizadas por el fondo.

Para mayor información, visite la página electrónica de nuestra operadora y/o distribuidora(s), donde podrá consultar el prospecto de información al público inversionista del fondo, así como la información actualizada sobre la cartera de inversiones de el fondo.

El presente documento y el prospecto de información al público inversionista, son los únicos documentos de venta que reconoce el fondo de inversión como válidos.

| | |
|-----------------------|-------------------------------------|
| Tipo | Deuda |
| Categoría | Corto Plazo Gubernamental - IDCPGUB |
| Clave de Pizarra | BMERGOB |
| Calificación | AAA/1 |
| Fecha de Autorización | 28/05/2014 |

Importante: El valor de un fondo de inversión, cualquiera que sea su política de inversión, está sujeta a la fluctuación de los mercados, por lo que el inversionista puede obtener ganancias y pérdidas.

Objetivo de Inversión

El objetivo del BMERGOB es ofrecer al inversionista la opción de invertir en una cartera especializada en activos objeto de inversión de deuda en pesos y/o UDIS, emitidos o garantizados por el Gobierno Federal y Banco de México, en directo o reporto. Se recomienda permanecer en el Fondo por lo menos un mes, para percibir los resultados de la estrategia de inversión.

Información Relevante

BMERGOB cuenta con un nivel bajo de riesgo de inversión que estará asociado principalmente con los incrementos en las tasas de interés.

Valor en riesgo (VaR) de la cartera de inversión respecto de sus activos netos: 0.030% con una probabilidad del 95.00%

La pérdida que en un escenario pesimista (5 en 100 veces) que puede enfrentar el Fondo en un lapso de un día, es de \$0.300 pesos por cada mil pesos invertidos. (Este dato es sólo una estimación y válido únicamente en condiciones normales de mercado, las expectativas de pérdida podrían ser mayores, incluso por el monto total de la inversión realizada)

Desempeño histórico

Serie: TM Índice de Referencia VLMR_MEX_CETES_28D_I

| | Último Mes | Últimos 3 Meses | Últimos 12 Meses | Mes Red. Bajo | Mes Red. Alto |
|--------------------------------------|------------|-----------------|------------------|---------------|---------------|
| Rendimiento Bruto | 7.06% | 7.13% | 6.74% | 4.34% | 7.26% |
| Rendimiento Neto | 6.35% | 6.43% | 5.97% | 3.71% | 6.54% |
| Tasa Libre de Riesgo (CETES 28 Días) | 6.57% | 7.02% | 6.47% | 4.65% | 7.44% |
| Índice de Referencia | 7.01% | 7.02% | 6.46% | 4.57% | 7.01% |

El rendimiento neto es el rendimiento después de comisiones y el que obtuvo el inversionista en el periodo.

La tasa libre de riesgo es el rendimiento del índice Cetes de plazo 28 días de Valmer, no incluye descuentos por comisiones o cualquier otro gasto.

El Índice de referencia es la base de referencia del fondo antes de gastos administrativos, comisiones e impuestos.

* El desempeño del fondo en el pasado, no necesariamente es indicativo del desempeño que tendrá en el futuro.

Régimen y política de inversión

a) Estrategia de administración: Activa

| Clase y Serie Accionaria | Posibles Adquirientes | Montos mínimos de Inversión |
|--------------------------|-----------------------|-----------------------------|
| TM | Personas Morales | No aplica |

b) Invertirá mínimo 100% en valores del Gobierno Federal y Banco de México en directo o en reporto, denominados en pesos y/o UDIS. Hasta el 100% de los valores objeto de inversión podrán ser sobre una misma emisión o serie que haya sido colocada en el mercado.

c) Algunos criterios relevantes para la selección de activos objeto de inversión serán: i) Calificación mínima AAA y ii) Plazo de vencimiento de los valores puede ser de corto, mediano y/o largo plazo siempre y cuando la duración de los activos objeto de inversión respete el plazo establecido.

d) La base que se utilizará como referencia para calcular el rendimiento es VLMR_MEX_CETES_28D_I

e) BMERGOB no invertirá en activos emitidos por Sociedades del mismo consorcio empresarial al que pertenezca su Sociedad Operadora.

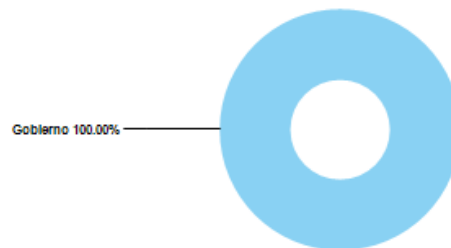
f) BMERGOB podrá invertir en operaciones de préstamo de valores hasta el 100%

Composición de la cartera de inversión

Principales inversiones al mes de Octubre 2017

| Emisora | Activo objeto de inversión - Nombre | Subyacente Tipo | Monto(\$) MDP | % |
|------------------|-------------------------------------|-----------------|------------------|--------------|
| Gobierno Federal | Bondes D | Deuda | 25,159.1 | 49.7 |
| Gobierno Federal | BPAG28 | Deuda | 8,274.4 | 16.3 |
| Gobierno Federal | BPAG91 | Deuda | 7,526.6 | 14.9 |
| IPAB | BPAT | Deuda | 6,363.3 | 12.5 |
| Gobierno Federal | Bono | Deuda | 2,823.1 | 5.5 |
| Gobierno Federal | UDIBONOS | Deuda | 563.7 | 1.1 |
| Total | | | 50,710.3 | 100.0 |

Por sector de actividad económica



Comisiones y remuneraciones por la prestación de servicios

Información sobre comisiones y remuneraciones

| Pagadas por el Cliente | Serie: TM | | Serie mas representativa: E | |
|---|-----------|-----------|-----------------------------|-----------|
| | % | \$ | % | \$ |
| Concepto | | | | |
| Incumplimiento plazo mínimo de permanencia | No aplica | No aplica | No aplica | No aplica |
| Incumplimiento del saldo mínimo de inversión | No aplica | No aplica | No aplica | \$130+IVA |
| Compra de acciones (máx. sobre monto operado) | No aplica | No aplica | No aplica | No aplica |
| Venta de acciones (máx. sobre monto operado) | No aplica | No aplica | No aplica | No aplica |
| Servicio por asesoría | No aplica | No aplica | No aplica | No aplica |
| Servicio de custodia de activos Objeto de inversión | No aplica | No aplica | No aplica | No aplica |
| Servicio de administración de acciones | No aplica | No aplica | No aplica | No aplica |
| Otras | No aplica | No aplica | No aplica | No aplica |

Las comisiones por distribución de acciones corresponden a la distribuidora más representativa.

| Pagadas por el Fondo de inversión | Serie: TM | | Serie mas representativa: E | |
|---|-------------|-------------|-----------------------------|--------------|
| | % | \$ | % | \$ |
| Concepto | | | | |
| Administración de activos | 0.03 | 0.33 | 0.28 | 2.83 |
| Administración de activos/sobre desempeño | No aplica | No aplica | No aplica | No aplica |
| Distribución de acciones | 0.07 | 0.67 | 0.57 | 5.67 |
| Valuación de acciones | 0.00 | 0.01 | 0.00 | 0.01 |
| Depósito de Activos Objeto de Inversión | 0.00 | 0.00 | 0.00 | 0.00 |
| Depósito de acciones | No aplica | No aplica | No aplica | No aplica |
| Contabilidad | No aplica | No aplica | No aplica | No aplica |
| Otras* | 0.02 | 0.23 | 0.16 | 1.59 |
| Total | 0.12 | 1.23 | 1.01 | 10.10 |

Algunos prestadores de servicios pueden establecer acuerdos con el fondo y ofrecerle descuentos por sus servicios. Para conocer de su existencia y el posible beneficio para usted, pregunte con su distribuidor.

El prospecto de información, contiene un mayor detalle de los conflictos de interés a los que pudiera estar sujeto.

* Monto por cada \$1,000 pesos invertidos

*Otras incluye: proveedor de precios y servicios administrativos

Políticas para la compra-venta de acciones

| | | | |
|-----------------------------|-----------|---------------------------|-----------------------------------|
| Plazo mínimo de permanencia | No aplica | Liquidez | Diaria |
| Recepción de Ordenes | Compra | Todos los días hábiles | Horario 8:30 a 14:00 horas |
| | Venta | Todos los días hábiles | |
| Ejecución de Operaciones | Compra | Mismo día de la solicitud | Límites de Recompra 10% |
| | Venta | Mismo día de la solicitud | |
| Liquidación de Operaciones | Compra | Mismo día de la ejecución | *Diferencial No se ha aplicado |
| | Venta | Mismo día de la ejecución | |

*El fondo de inversión ante condiciones desordenadas de mercado u operaciones inusuales, podrá aplicar a las operaciones de compraventa de sus acciones, un diferencial sobre el precio actualizado de valuación de dichas acciones, que haya determinado previamente y conservarlo a favor de los inversionistas que permanecen en el fondo. Para mayor información consulte el prospecto en www.bancomer.com.

Prestadores de Servicios

| | |
|-------------------------------------|---|
| Operadora | BBVA Bancomer Gestión, S.A. de C.V. Sociedad Operadora de Fondos de Inversión |
| Distribuidora(s) | BBVA Bancomer, S.A., Institución de Banca Múltiple Casa de Bolsa BBVA Bancomer, S.A. de C.V. |
| Valuadora | Operadora COVAF, S.A. de C.V., Sociedad Operadora Limitada de Fondos de Inversión |
| Institución Calificadora de valores | Moody's México S.A. de C.V. |

Centro de atención al inversionista

| | |
|--------------------------|--|
| Contacto | Con su ejecutivo de cuenta o a través de www.bancomer.com |
| Número telefónico | 52-26-26-63 |
| Horario | Lunes a Domingo de 8:00am a 10:00pm. En www.bancomer.com las 24 hr |
| Página(s) electrónica(s) | |
| Operadora | www.bancomer.com |
| Distribuidora(s) | www.bancomer.com |

Advertencias

El fondo de inversión no cuenta con garantía alguna del IPAB, ni de la sociedad operadora ni del Grupo Financiero al que, en su caso, esta última pertenezca. La inversión en el fondo se encuentra respaldada hasta por el monto de su patrimonio. La inscripción en el Registro Nacional de Valores tendrá efectos declarativos y no convalidan los actos jurídicos que sean nulos de conformidad con las leyes aplicables, ni implican certificación sobre la bondad de los valores inscritos en el mismo, o sobre la solvencia, liquidez o calidad crediticia del fondo de inversión.

Ningún intermediario financiero, apoderado para celebrar operaciones con el público, o cualquier otra persona, está autorizado para proporcionar información o hacer declaración alguna adicional al contenido del presente documento o el prospecto de información al público inversionista, por lo que deberán entenderse como no autorizadas por el fondo.

Para mayor información, visite la página electrónica de nuestra operadora y/o distribuidora(s), donde podrá consultar el prospecto de información al público inversionista del fondo, así como la información actualizada sobre la cartera de inversiones de el fondo.

El presente documento y el prospecto de información al público inversionista, son los únicos documentos de venta que reconoce el fondo de inversión como válidos.

| | |
|-----------------------|-------------------------------------|
| Tipo | Deuda |
| Categoría | Corto Plazo Gubernamental - IDCPGUB |
| Clave de Pizarra | BMERGOB |
| Calificación | AAA/1 |
| Fecha de Autorización | 28/05/2014 |

Importante: El valor de un fondo de inversión, cualquiera que sea su política de inversión, está sujeta a la fluctuación de los mercados, por lo que el inversionista puede obtener ganancias y pérdidas.

Objetivo de Inversión

El objetivo del BMERGOB es ofrecer al inversionista la opción de invertir en una cartera especializada en activos objeto de inversión de deuda en pesos y/o UDIS, emitidos o garantizados por el Gobierno Federal y Banco de México, en directo o reporto. Se recomienda permanecer en el Fondo por lo menos un mes, para percibir los resultados de la estrategia de inversión.

Información Relevante

BMERGOB cuenta con un nivel bajo de riesgo de inversión que estará asociado principalmente con los incrementos en las tasas de interés.

Valor en riesgo (VaR) de la cartera de inversión respecto de sus activos netos: 0.030% con una probabilidad del 95.00%

La pérdida que en un escenario pesimista (5 en 100 veces) que puede enfrentar el Fondo en un lapso de un día, es de \$0.300 pesos por cada mil pesos invertidos. (Este dato es sólo una estimación y válido únicamente en condiciones normales de mercado, las expectativas de pérdida podrían ser mayores, incluso por el monto total de la inversión realizada)

Desempeño histórico

Serie: TNC Índice de Referencia VLMR_MEX_CETES_28D_I

Tabla de Rendimientos Anualizados (Nominales)*

| | Último Mes | Últimos 3 Meses | Últimos 12 Meses | Mes Red. Bajo | Mes Red. Alto |
|--------------------------------------|------------|-----------------|------------------|---------------|---------------|
| Rendimiento Bruto | 7.06% | 7.13% | 6.74% | 4.34% | 7.26% |
| Rendimiento Neto | 7.04% | 7.14% | 6.70% | 4.33% | 7.24% |
| Tasa Libre de Riesgo (CETES 28 Días) | 6.57% | 7.02% | 6.47% | 4.65% | 7.44% |
| Índice de Referencia | 7.01% | 7.02% | 6.46% | 4.57% | 7.01% |

El rendimiento neto es el rendimiento después de comisiones y el que obtuvo el inversionista en el periodo.

La tasa libre de riesgo es el rendimiento del índice Cetes de plazo 28 días de Valmer, no incluye descuentos por comisiones o cualquier otro gasto.

El Índice de referencia es la base de referencia del fondo antes de gastos administrativos, comisiones e impuestos.

* El desempeño del fondo en el pasado, no necesariamente es indicativo del desempeño que tendrá en el futuro.

Régimen y política de inversión

a) Estrategia de administración: Activa

| Clase y Serie Accionaria | Posibles Adquirientes | Montos mínimos de Inversión |
|--------------------------|---|-----------------------------|
| TNC | Personas morales no sujetas a retención | No aplica |

b) Invertirá mínimo 100% en valores del Gobierno Federal y Banco de México en directo o en reporto, denominados en pesos y/o UDIS. Hasta el 100% de los valores objeto de inversión podrán ser sobre una misma emisión o serie que haya sido colocada en el mercado.

c) Algunos criterios relevantes para la selección de activos objeto de inversión serán: i) Calificación mínima AAA y ii) Plazo de vencimiento de los valores puede ser de corto, mediano y/o largo plazo siempre y cuando la duración de los activos objeto de inversión respete el plazo establecido.

d) La base que se utilizará como referencia para calcular el rendimiento es VLMR_MEX_CETES_28D_I

e) BMERGOB no invertirá en activos emitidos por Sociedades del mismo consorcio empresarial al que pertenezca su Sociedad Operadora.

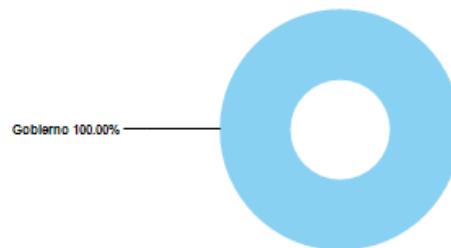
f) BMERGOB podrá invertir en operaciones de préstamo de valores hasta el 100%

Composición de la cartera de inversión

Principales inversiones al mes de Octubre 2017

| Emisora | Activo objeto de inversión - Nombre | Subyacente Tipo | Monto(\$) MDP | % |
|------------------|-------------------------------------|-----------------|------------------|--------------|
| Gobierno Federal | Bondes D | Deuda | 25,159.1 | 49.7 |
| Gobierno Federal | BPAG28 | Deuda | 8,274.4 | 16.3 |
| Gobierno Federal | BPAG91 | Deuda | 7,526.6 | 14.9 |
| IPAB | BPAT | Deuda | 6,363.3 | 12.5 |
| Gobierno Federal | Bono | Deuda | 2,823.1 | 5.5 |
| Gobierno Federal | UDIBONOS | Deuda | 563.7 | 1.1 |
| Total | | | 50,710.3 | 100.0 |

Por sector de actividad económica



Comisiones y remuneraciones por la prestación de servicios

Información sobre comisiones y remuneraciones

| Pagadas por el Cliente | Serie: TNC | | Serie mas representativa: E | |
|---|------------|-----------|-----------------------------|-----------|
| | % | \$ | % | \$ |
| Concepto | | | | |
| Incumplimiento plazo mínimo de permanencia | No aplica | No aplica | No aplica | No aplica |
| Incumplimiento del saldo mínimo de inversión | No aplica | No aplica | No aplica | \$130+IVA |
| Compra de acciones (máx. sobre monto operado) | No aplica | No aplica | No aplica | No aplica |
| Venta de acciones (máx. sobre monto operado) | No aplica | No aplica | No aplica | No aplica |
| Servicio por asesoría | No aplica | No aplica | No aplica | No aplica |
| Servicio de custodia de activos Objeto de inversión | No aplica | No aplica | No aplica | No aplica |
| Servicio de administración de acciones | No aplica | No aplica | No aplica | No aplica |
| Otras | No aplica | No aplica | No aplica | No aplica |

Las comisiones por distribución de acciones corresponden a la distribuidora más representativa.

| Pagadas por el Fondo de inversión | Serie: TNC | | Serie mas representativa: E | |
|---|-------------|-------------|-----------------------------|--------------|
| | % | \$ | % | \$ |
| Concepto | | | | |
| Administración de activos | 0.00 | 0.03 | 0.28 | 2.83 |
| Administración de activos/sobre desempeño | No aplica | No aplica | No aplica | No aplica |
| Distribución de acciones | 0.01 | 0.07 | 0.57 | 5.67 |
| Valuación de acciones | 0.00 | 0.01 | 0.00 | 0.01 |
| Depósito de Activos Objeto de Inversión | 0.00 | 0.00 | 0.00 | 0.00 |
| Depósito de acciones | No aplica | No aplica | No aplica | No aplica |
| Contabilidad | No aplica | No aplica | No aplica | No aplica |
| Otras* | 0.01 | 0.06 | 0.16 | 1.59 |
| Total | 0.02 | 0.17 | 1.01 | 10.10 |

Algunos prestadores de servicios pueden establecer acuerdos con el fondo y ofrecerle descuentos por sus servicios. Para conocer de su existencia y el posible beneficio para usted, pregunte con su distribuidor.

El prospecto de información, contiene un mayor detalle de los conflictos de interés a los que pudiera estar sujeto.

* Monto por cada \$1,000 pesos invertidos

*Otras incluye: proveedor de precios y servicios administrativos

Políticas para la compra-venta de acciones

| | | | |
|-----------------------------|-----------|---------------------------|-----------------------------------|
| Plazo mínimo de permanencia | No aplica | Liquidez | Diaria |
| Recepción de Ordenes | Compra | Todos los días hábiles | Horario 8:30 a 14:00 horas |
| | Venta | Todos los días hábiles | |
| Ejecución de Operaciones | Compra | Mismo día de la solicitud | Límites de Recompra 10% |
| | Venta | Mismo día de la solicitud | |
| Liquidación de Operaciones | Compra | Mismo día de la ejecución | *Diferencial No se ha aplicado |
| | Venta | Mismo día de la ejecución | |

*El fondo de inversión ante condiciones desordenadas de mercado u operaciones inusuales, podrá aplicar a las operaciones de compraventa de sus acciones, un diferencial sobre el precio actualizado de valuación de dichas acciones, que haya determinado previamente y conservarlo a favor de los inversionistas que permanecen en el fondo. Para mayor información consulte el prospecto en www.bancomer.com.

Prestadores de Servicios

| | |
|-------------------------------------|---|
| Operadora | BBVA Bancomer Gestión, S.A. de C.V. Sociedad Operadora de Fondos de Inversión |
| Distribuidora(s) | BBVA Bancomer, S.A., Institución de Banca Múltiple Casa de Bolsa BBVA Bancomer, S.A. de C.V. |
| Valuadora | Operadora COVAF, S.A. de C.V., Sociedad Operadora Limitada de Fondos de Inversión |
| Institución Calificadora de valores | Moody's México S.A. de C.V. |

Centro de atención al inversionista

| | |
|--------------------------|--|
| Contacto | Con su ejecutivo de cuenta o a través de www.bancomer.com |
| Número telefónico | 52-26-26-63 |
| Horario | Lunes a Domingo de 8:00am a 10:00pm. En www.bancomer.com las 24 hr |
| Página(s) electrónica(s) | |
| Operadora | www.bancomer.com |
| Distribuidora(s) | www.bancomer.com |

Advertencias

El fondo de inversión no cuenta con garantía alguna del IPAB, ni de la sociedad operadora ni del Grupo Financiero al que, en su caso, esta última pertenezca. La inversión en el fondo se encuentra respaldada hasta por el monto de su patrimonio. La inscripción en el Registro Nacional de Valores tendrá efectos declarativos y no convalidan los actos jurídicos que sean nulos de conformidad con las leyes aplicables, ni implican certificación sobre la bondad de los valores inscritos en el mismo, o sobre la solvencia, liquidez o calidad crediticia del fondo de inversión.

Ningún intermediario financiero, apoderado para celebrar operaciones con el público, o cualquier otra persona, está autorizado para proporcionar información o hacer declaración alguna adicional al contenido del presente documento o el prospecto de información al público inversionista, por lo que deberán entenderse como no autorizadas por el fondo.

Para mayor información, visite la página electrónica de nuestra operadora y/o distribuidora(s), donde podrá consultar el prospecto de información al público inversionista del fondo, así como la información actualizada sobre la cartera de inversiones de el fondo.

El presente documento y el prospecto de información al público inversionista, son los únicos documentos de venta que reconoce el fondo de inversión como válidos.