

Tipo	Deuda
Categoría	Corto Plazo - IDCP
Clave de Pizarra	F-PYME
Calificación	AAA/1
Fecha de Autorización	27/05/2014

Importante: El valor de un fondo de inversión, cualquiera que sea su política de inversión, está sujeta a la fluctuación de los mercados, por lo que el inversionista puede obtener ganancias y pérdidas.

Objetivo de Inversión

El objetivo del F-PYME es ofrecer al inversionista la opción de invertir en una cartera de instrumentos de deuda emitidos o garantizados por el Gobierno Federal, Banco de México, instituciones de crédito, en directo o reporto, corporativos tanto nacionales como extranjeros y depósitos de dinero a la vista en entidades financieras. Se recomienda permanecer en el fondo por lo menos tres meses, para percibir los resultados de la estrategia de inversión.

Información Relevante

F-PYME cuenta con un bajo nivel de riesgo de inversión que, en su caso, estará asociado principalmente con los incrementos en las tasas de interés.

Valor en riesgo (VaR) de la cartera de inversión respecto de sus activos netos: 0.026% con una probabilidad del 95.00%

La pérdida que en un escenario pesimista (5 en 100 veces) que puede enfrentar el Fondo en un lapso de un día, es de \$0.260 pesos por cada mil pesos invertidos. (Este dato es sólo una estimación y válido únicamente en condiciones normales de mercado, las expectativas de pérdida podrían ser mayores, incluso por el monto total de la inversión realizada)

Desempeño histórico

Serie: B Índice de Referencia S&P_VALMER_MEX_FGUBER

Tabla de Rendimientos Anualizados (Nominales)*

	Último Mes	Últimos 3 Meses	Últimos 12 Meses	Mes Red. Bajo	Mes Red. Alto
Rendimiento Bruto	7.17%	7.22%	6.80%	4.78%	7.27%
Rendimiento Neto	4.40%	4.43%	3.91%	2.12%	4.50%
Tasa Libre de Riesgo (CETES 28 Días)	6.57%	7.02%	6.47%	4.65%	7.44%
Índice de Referencia	7.06%	7.11%	6.63%	5.00%	7.08%

El rendimiento neto es el rendimiento después de comisiones y el que obtuvo el inversionista en el periodo.

La tasa libre de riesgo es el rendimiento del índice Cetes de plazo 28 días de Valmer, no incluye descuentos por comisiones o cualquier otro gasto.

El Índice de referencia es la base de referencia del fondo antes de gastos administrativos, comisiones e impuestos.

* El desempeño del fondo en el pasado, no necesariamente es indicativo del desempeño que tendrá en el futuro.

Régimen y política de inversión

a) Estrategia de administración: Activa

Clase y Serie Accionaria	Posibles Adquirientes	Montos mínimos de Inversión
B	Personas Morales	\$0 a \$499,999.99

b) Invertirá máximo 100% en valores emitidos o garantizados por el Gobierno Federal, Banco de México, instituciones de crédito, en directo o reporto; y depósitos bancarios de dinero a la vista en entidades financieras.

Invertirá máximo 5% en valores corporativos, tanto nacionales como extranjeros.

c) Algunos criterios para la selección de activos objetos de inversión tanto nacionales, como extranjeros serán: i) Denominados en pesos y/o UDIS, ii) El plazo de las inversiones que en su conjunto deberán ser de corto plazo y iii) La liquidez de los valores.

d) La base que se utilizará como referencia para calcular el rendimiento es el índice VLMR_MEX_FGUBER

e) F-PYME no invertirá en activos emitidos por Sociedades del mismo consorcio empresarial al que pertenezca su Sociedad Operadora, salvo aquellos emitidos, avalados o aceptados por instituciones de crédito.

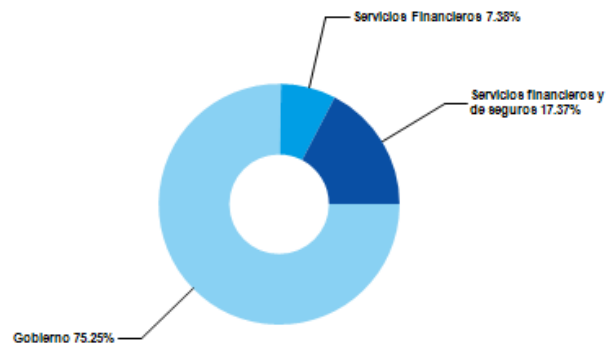
f) F-PYME podrá realizar operaciones de préstamo de valores hasta por el 100%

Composición de la cartera de inversión

Principales inversiones al mes de Octubre 2017

Emisora	Activo objeto de inversión - Nombre	Subyacente Tipo	Monto(\$) MDP	%
Gobierno Federal	Bondev D	Deuda	7,210.1	38.7
Gobierno Federal	BPAG91	Deuda	5,559.2	29.9
Bancomext	PRLV	Deuda	1,313.4	7.1
Bancomer	Certificados de depósito	Deuda	1,153.7	6.2
IPAB	BPAT	Deuda	1,083.4	5.8
Scotiabank	Certificados de depósito	Deuda	821.3	4.4
Banamex	Certificados de depósito	Deuda	764.2	4.1
HSBC	Certificados de depósito	Deuda	551.5	3.0
Gobierno Federal	BPAG28	Deuda	150.0	0.8
Invex	Certificados bursátiles	Deuda	0.3	0.0
Total			18,607.2	100.0

Por sector de actividad económica



Comisiones y remuneraciones por la prestación de servicios

Información sobre comisiones y remuneraciones

Pagadas por el Cliente	Serie: B		Serie mas representativa: B	
	%	\$	%	\$
Concepto				
Incumplimiento plazo mínimo de permanencia	No aplica	No aplica	No aplica	No aplica
Incumplimiento del saldo mínimo de inversión	No aplica	No aplica	No aplica	No aplica
Compra de acciones (máx. sobre monto operado)	No aplica	No aplica	No aplica	No aplica
Venta de acciones (máx. sobre monto operado)	No aplica	No aplica	No aplica	No aplica
Servicio por asesoría	No aplica	No aplica	No aplica	No aplica
Servicio de custodia de activos Objeto de inversión	No aplica	No aplica	No aplica	No aplica
Servicio de administración de acciones	No aplica	No aplica	No aplica	No aplica
Otras	No aplica	No aplica	No aplica	No aplica

Las comisiones por distribución de acciones corresponden a la distribuidora más representativa.

Pagadas por el Fondo de inversión	Serie: B		Serie mas representativa: B	
	%	\$	%	\$
Concepto				
Administración de activos	0.62	6.17	0.62	6.17
Administración de activos/sobre desempeño	No aplica	No aplica	No aplica	No aplica
Distribución de acciones	1.23	12.33	1.23	12.33
Valuación de acciones	0.00	0.01	0.00	0.01
Depósito de Activos Objeto de Inversión	0.00	0.00	0.00	0.00
Depósito de acciones	No aplica	No aplica	No aplica	No aplica
Contabilidad	No aplica	No aplica	No aplica	No aplica
Otras*	0.35	3.47	0.35	3.47
Total	2.20	21.99	2.20	21.99

Algunos prestadores de servicios pueden establecer acuerdos con el fondo y ofrecerle descuentos por sus servicios. Para conocer de su existencia y el posible beneficio para usted, pregunte con su distribuidor.

El prospecto de información, contiene un mayor detalle de los conflictos de interés a los que pudiera estar sujeto.

* Monto por cada \$1,000 pesos invertidos

*Otras incluye: proveedor de precios y servicios administrativos

Políticas para la compra-venta de acciones

Plazo mínimo de permanencia	No aplica	Liquidez	Diaria
Recepción de Ordenes	Compra	Todos los días hábiles	Horario 8:30 a 13:30 horas
	Venta	Todos los días hábiles	
Ejecución de Operaciones	Compra	Mismo día de la solicitud	Límites de Recompra 10%
	Venta	Mismo día de la solicitud	
Liquidación de Operaciones	Compra	Mismo día de la ejecución	*Diferencial No se ha aplicado
	Venta	Mismo día de la ejecución	

*El fondo de inversión ante condiciones desordenadas de mercado u operaciones inusuales, podrá aplicar a las operaciones de compraventa de sus acciones, un diferencial sobre el precio actualizado de valuación de dichas acciones, que haya determinado previamente y conservarlo a favor de los inversionistas que permanecen en el fondo. Para mayor información consulte el prospecto en www.bancomer.com.

Prestadores de Servicios

Operadora	BBVA Bancomer Gestión, S.A. de C.V. Sociedad Operadora de Fondos de Inversión
Distribuidora(s)	BBVA Bancomer, S.A., Institución de Banca Múltiple Casa de Bolsa BBVA Bancomer, S.A. de C.V.
Valuadora	Operadora COVAF, S.A. de C.V., Sociedad Operadora Limitada de Fondos de Inversión
Institución Calificadora de valores	Moody's México S.A. de C.V.

Centro de atención al inversionista

Contacto	Con su ejecutivo de cuenta o a través de www.bancomer.com
Número telefónico	52-26-26-63
Horario	Lunes a Domingo de 8:00am a 10:00pm. En www.bancomer.com las 24 hr
Página(s) electrónica(s)	
Operadora	www.bancomer.com
Distribuidora(s)	www.bancomer.com

Advertencias

El fondo de inversión no cuenta con garantía alguna del IPAB, ni de la sociedad operadora ni del Grupo Financiero al que, en su caso, esta última pertenezca. La inversión en el fondo se encuentra respaldada hasta por el monto de su patrimonio. La inscripción en el Registro Nacional de Valores tendrá efectos declarativos y no convalidan los actos jurídicos que sean nulos de conformidad con las leyes aplicables, ni implican certificación sobre la bondad de los valores inscritos en el mismo, o sobre la solvencia, liquidez o calidad crediticia del fondo de inversión.

Ningún intermediario financiero, apoderado para celebrar operaciones con el público, o cualquier otra persona, está autorizado para proporcionar información o hacer declaración alguna adicional al contenido del presente documento o el prospecto de información al público inversionista, por lo que deberán entenderse como no autorizadas por el fondo.

Para mayor información, visite la página electrónica de nuestra operadora y/o distribuidora(s), donde podrá consultar el prospecto de información al público inversionista del fondo, así como la información actualizada sobre la cartera de inversiones de el fondo.

El presente documento y el prospecto de información al público inversionista, son los únicos documentos de venta que reconoce el fondo de inversión como válidos.

Tipo	Deuda
Categoría	Corto Plazo - IDCP
Clave de Pizarra	F-PYME
Calificación	AAA/1
Fecha de Autorización	27/05/2014

Importante: El valor de un fondo de inversión, cualquiera que sea su política de inversión, está sujeta a la fluctuación de los mercados, por lo que el inversionista puede obtener ganancias y pérdidas.

Objetivo de Inversión

El objetivo del F-PYME es ofrecer al inversionista la opción de invertir en una cartera de instrumentos de deuda emitidos o garantizados por el Gobierno Federal, Banco de México, instituciones de crédito, en directo o reporto, corporativos tanto nacionales como extranjeros y depósitos de dinero a la vista en entidades financieras. Se recomienda permanecer en el fondo por lo menos tres meses, para percibir los resultados de la estrategia de inversión.

Información Relevante

F-PYME cuenta con un bajo nivel de riesgo de inversión que, en su caso, estará asociado principalmente con los incrementos en las tasas de interés.

Valor en riesgo (VaR) de la cartera de inversión respecto de sus activos netos: 0.026% con una probabilidad del 95.00%

La pérdida que en un escenario pesimista (5 en 100 veces) que puede enfrentar el Fondo en un lapso de un día, es de \$0.260 pesos por cada mil pesos invertidos. (Este dato es sólo una estimación y válido únicamente en condiciones normales de mercado, las expectativas de pérdida podrían ser mayores, incluso por el monto total de la inversión realizada)

Desempeño histórico

Serie: B-1 Índice de Referencia S&P_VALMER_MEX_FGUBER

Tabla de Rendimientos Anualizados (Nominales)*

	Último Mes	Últimos 3 Meses	Últimos 12 Meses	Mes Red. Bajo	Mes Red. Alto
Rendimiento Bruto	7.17%	7.22%	6.80%	4.78%	7.27%
Rendimiento Neto	5.25%	5.28%	4.79%	2.95%	5.35%
Tasa Libre de Riesgo (CETES 28 Días)	6.57%	7.02%	6.47%	4.65%	7.44%
Índice de Referencia	7.06%	7.11%	6.63%	5.00%	7.08%

El rendimiento neto es el rendimiento después de comisiones y el que obtuvo el inversionista en el periodo.

La tasa libre de riesgo es el rendimiento del índice Cetes de plazo 28 días de Valmer, no incluye descuentos por comisiones o cualquier otro gasto.

El Índice de referencia es la base de referencia del fondo antes de gastos administrativos, comisiones e impuestos.

* El desempeño del fondo en el pasado, no necesariamente es indicativo del desempeño que tendrá en el futuro.

Régimen y política de inversión

a) Estrategia de administración: Activa

Clase y Serie Accionaria	Posibles Adquirientes	Montos mínimos de Inversión
B-1	Personas Morales	\$500,000 a \$1,999,999.99

b) Invertirá máximo 100% en valores emitidos o garantizados por el Gobierno Federal, Banco de México, instituciones de crédito, en directo o reporto; y depósitos bancarios de dinero a la vista en entidades financieras.

Invertirá máximo 5% en valores corporativos, tanto nacionales como extranjeros.

c) Algunos criterios para la selección de activos objetos de inversión tanto nacionales, como extranjeros serán: i) Denominados en pesos y/o UDIS, ii) El plazo de las inversiones que en su conjunto deberán ser de corto plazo y iii) La liquidez de los valores.

d) La base que se utilizará como referencia para calcular el rendimiento es el índice VLMR_MEX_FGUBER

e) F-PYME no invertirá en activos emitidos por Sociedades del mismo consorcio empresarial al que pertenezca su Sociedad Operadora, salvo aquellos emitidos, avalados o aceptados por instituciones de crédito.

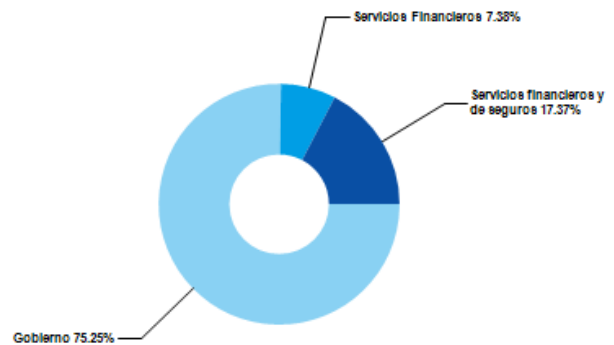
f) F-PYME podrá realizar operaciones de préstamo de valores hasta por el 100%

Composición de la cartera de inversión

Principales inversiones al mes de Octubre 2017

Emisora	Activo objeto de inversión - Nombre	Subyacente Tipo	Monto(\$) MDP	%
Gobierno Federal	Bondev D	Deuda	7,210.1	38.7
Gobierno Federal	BPAG91	Deuda	5,559.2	29.9
Bancomext	PRLV	Deuda	1,313.4	7.1
Bancomer	Certificados de depósito	Deuda	1,153.7	6.2
IPAB	BPAT	Deuda	1,083.4	5.8
Scotiabank	Certificados de depósito	Deuda	821.3	4.4
Banamex	Certificados de depósito	Deuda	764.2	4.1
HSBC	Certificados de depósito	Deuda	551.5	3.0
Gobierno Federal	BPAG28	Deuda	150.0	0.8
Invex	Certificados bursátiles	Deuda	0.3	0.0
Total			18,607.2	100.0

Por sector de actividad económica



Comisiones y remuneraciones por la prestación de servicios

Información sobre comisiones y remuneraciones

Pagadas por el Cliente	Serie: B-1		Serie mas representativa: B	
	%	\$	%	\$
Concepto				
Incumplimiento plazo mínimo de permanencia	No aplica	No aplica	No aplica	No aplica
Incumplimiento del saldo mínimo de inversión	No aplica	No aplica	No aplica	No aplica
Compra de acciones (máx. sobre monto operado)	No aplica	No aplica	No aplica	No aplica
Venta de acciones (máx. sobre monto operado)	No aplica	No aplica	No aplica	No aplica
Servicio por asesoría	No aplica	No aplica	No aplica	No aplica
Servicio de custodia de activos Objeto de inversión	No aplica	No aplica	No aplica	No aplica
Servicio de administración de acciones	No aplica	No aplica	No aplica	No aplica
Otras	No aplica	No aplica	No aplica	No aplica

Las comisiones por distribución de acciones corresponden a la distribuidora más representativa.

Pagadas por el Fondo de inversión	Serie: B-1		Serie mas representativa: B	
	%	\$	%	\$
Concepto				
Administración de activos	0.38	3.83	0.62	6.17
Administración de activos/sobre desempeño	No aplica	No aplica	No aplica	No aplica
Distribución de acciones	0.77	7.67	1.23	12.33
Valuación de acciones	0.00	0.01	0.00	0.01
Depósito de Activos Objeto de Inversión	0.00	0.00	0.00	0.00
Depósito de acciones	No aplica	No aplica	No aplica	No aplica
Contabilidad	No aplica	No aplica	No aplica	No aplica
Otras*	0.22	2.20	0.35	3.47
Total	1.37	13.71	2.20	21.99

Algunos prestadores de servicios pueden establecer acuerdos con el fondo y ofrecerle descuentos por sus servicios. Para conocer de su existencia y el posible beneficio para usted, pregunte con su distribuidor.

El prospecto de información, contiene un mayor detalle de los conflictos de interés a los que pudiera estar sujeto.

* Monto por cada \$1,000 pesos invertidos

*Otras incluye: proveedor de precios y servicios administrativos

Políticas para la compra-venta de acciones

Plazo mínimo de permanencia	No aplica	Liquidez	Diaria
Recepción de Ordenes	Compra	Todos los días hábiles	Horario 8:30 a 13:30 horas
	Venta	Todos los días hábiles	
Ejecución de Operaciones	Compra	Mismo día de la solicitud	Límites de Recompra 10%
	Venta	Mismo día de la solicitud	
Liquidación de Operaciones	Compra	Mismo día de la ejecución	*Diferencial No se ha aplicado
	Venta	Mismo día de la ejecución	

*El fondo de inversión ante condiciones desordenadas de mercado u operaciones inusuales, podrá aplicar a las operaciones de compraventa de sus acciones, un diferencial sobre el precio actualizado de valuación de dichas acciones, que haya determinado previamente y conservarlo a favor de los inversionistas que permanecen en el fondo. Para mayor información consulte el prospecto en www.bancomer.com.

Prestadores de Servicios

Operadora	BBVA Bancomer Gestión, S.A. de C.V. Sociedad Operadora de Fondos de Inversión
Distribuidora(s)	BBVA Bancomer, S.A., Institución de Banca Múltiple Casa de Bolsa BBVA Bancomer, S.A. de C.V.
Valuadora	Operadora COVAF, S.A. de C.V., Sociedad Operadora Limitada de Fondos de Inversión
Institución Calificadora de valores	Moody's México S.A. de C.V.

Centro de atención al inversionista

Contacto	Con su ejecutivo de cuenta o a través de www.bancomer.com
Número telefónico	52-26-26-63
Horario	Lunes a Domingo de 8:00am a 10:00pm. En www.bancomer.com las 24 hr
Página(s) electrónica(s)	
Operadora	www.bancomer.com
Distribuidora(s)	www.bancomer.com

Advertencias

El fondo de inversión no cuenta con garantía alguna del IPAB, ni de la sociedad operadora ni del Grupo Financiero al que, en su caso, esta última pertenezca. La inversión en el fondo se encuentra respaldada hasta por el monto de su patrimonio. La inscripción en el Registro Nacional de Valores tendrá efectos declarativos y no convalidan los actos jurídicos que sean nulos de conformidad con las leyes aplicables, ni implican certificación sobre la bondad de los valores inscritos en el mismo, o sobre la solvencia, liquidez o calidad crediticia del fondo de inversión.

Ningún intermediario financiero, apoderado para celebrar operaciones con el público, o cualquier otra persona, está autorizado para proporcionar información o hacer declaración alguna adicional al contenido del presente documento o el prospecto de información al público inversionista, por lo que deberán entenderse como no autorizadas por el fondo.

Para mayor información, visite la página electrónica de nuestra operadora y/o distribuidora(s), donde podrá consultar el prospecto de información al público inversionista del fondo, así como la información actualizada sobre la cartera de inversiones de el fondo.

El presente documento y el prospecto de información al público inversionista, son los únicos documentos de venta que reconoce el fondo de inversión como válidos.

Tipo	Deuda
Categoría	Corto Plazo - IDCP
Clave de Pizarra	F-PYME
Calificación	AAA/1
Fecha de Autorización	27/05/2014

Importante: El valor de un fondo de inversión, cualquiera que sea su política de inversión, está sujeta a la fluctuación de los mercados, por lo que el inversionista puede obtener ganancias y pérdidas.

Objetivo de Inversión

El objetivo del F-PYME es ofrecer al inversionista la opción de invertir en una cartera de instrumentos de deuda emitidos o garantizados por el Gobierno Federal, Banco de México, instituciones de crédito, en directo o reporto, corporativos tanto nacionales como extranjeros y depósitos de dinero a la vista en entidades financieras. Se recomienda permanecer en el fondo por lo menos tres meses, para percibir los resultados de la estrategia de inversión.

Información Relevante

F-PYME cuenta con un bajo nivel de riesgo de inversión que, en su caso, estará asociado principalmente con los incrementos en las tasas de interés.

Valor en riesgo (VaR) de la cartera de inversión respecto de sus activos netos: 0.026% con una probabilidad del 95.00%

La pérdida que en un escenario pesimista (5 en 100 veces) que puede enfrentar el Fondo en un lapso de un día, es de \$0.260 pesos por cada mil pesos invertidos. (Este dato es sólo una estimación y válido únicamente en condiciones normales de mercado, las expectativas de pérdida podrían ser mayores, incluso por el monto total de la inversión realizada)

Desempeño histórico

Serie: B-2 Índice de Referencia S&P_VALMER_MEX_FGUBER

Tabla de Rendimientos Anualizados (Nominales)*

	Último Mes	Últimos 3 Meses	Últimos 12 Meses	Mes Red. Bajo	Mes Red. Alto
Rendimiento Bruto	7.17%	7.22%	6.80%	4.78%	7.27%
Rendimiento Neto	5.55%	5.58%	5.10%	3.25%	5.65%
Tasa Libre de Riesgo (CETES 28 Días)	6.57%	7.02%	6.47%	4.65%	7.44%
Índice de Referencia	7.06%	7.11%	6.63%	5.00%	7.08%

El rendimiento neto es el rendimiento después de comisiones y el que obtuvo el inversionista en el periodo.

La tasa libre de riesgo es el rendimiento del índice Cetes de plazo 28 días de Valmer, no incluye descuentos por comisiones o cualquier otro gasto.

El Índice de referencia es la base de referencia del fondo antes de gastos administrativos, comisiones e impuestos.

* El desempeño del fondo en el pasado, no necesariamente es indicativo del desempeño que tendrá en el futuro.

Régimen y política de inversión

a) Estrategia de administración: Activa

Clase y Serie Accionaria	Posibles Adquirientes	Montos mínimos de Inversión
B-2	Personas Morales	\$2,000,000 a \$2,999,999.99

b) Invertirá máximo 100% en valores emitidos o garantizados por el Gobierno Federal, Banco de México, instituciones de crédito, en directo o reporto; y depósitos bancarios de dinero a la vista en entidades financieras.

Invertirá máximo 5% en valores corporativos, tanto nacionales como extranjeros.

c) Algunos criterios para la selección de activos objetos de inversión tanto nacionales, como extranjeros serán: i) Denominados en pesos y/o UDIS, ii) El plazo de las inversiones que en su conjunto deberán ser de corto plazo y iii) La liquidez de los valores.

d) La base que se utilizará como referencia para calcular el rendimiento es el índice VLMR_MEX_FGUBER

e) F-PYME no invertirá en activos emitidos por Sociedades del mismo consorcio empresarial al que pertenezca su Sociedad Operadora, salvo aquellos emitidos, avalados o aceptados por instituciones de crédito.

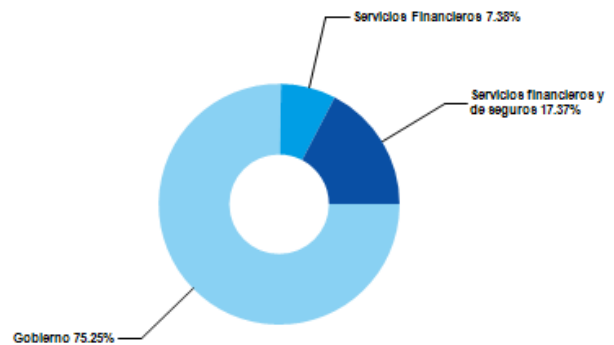
f) F-PYME podrá realizar operaciones de préstamo de valores hasta por el 100%

Composición de la cartera de inversión

Principales inversiones al mes de Octubre 2017

Emisora	Activo objeto de inversión - Nombre	Subyacente Tipo	Monto(\$) MDP	%
Gobierno Federal	Bondev D	Deuda	7,210.1	38.7
Gobierno Federal	BPAG91	Deuda	5,559.2	29.9
Bancomext	PRLV	Deuda	1,313.4	7.1
Bancomer	Certificados de depósito	Deuda	1,153.7	6.2
IPAB	BPAT	Deuda	1,083.4	5.8
Scotiabank	Certificados de depósito	Deuda	821.3	4.4
Banamex	Certificados de depósito	Deuda	764.2	4.1
HSBC	Certificados de depósito	Deuda	551.5	3.0
Gobierno Federal	BPAG28	Deuda	150.0	0.8
Invex	Certificados bursátiles	Deuda	0.3	0.0
Total			18,607.2	100.0

Por sector de actividad económica



Comisiones y remuneraciones por la prestación de servicios

Información sobre comisiones y remuneraciones

Pagadas por el Cliente	Serie: B-2		Serie mas representativa: B	
	%	\$	%	\$
Concepto				
Incumplimiento plazo mínimo de permanencia	No aplica	No aplica	No aplica	No aplica
Incumplimiento del saldo mínimo de inversión	No aplica	No aplica	No aplica	No aplica
Compra de acciones (máx. sobre monto operado)	No aplica	No aplica	No aplica	No aplica
Venta de acciones (máx. sobre monto operado)	No aplica	No aplica	No aplica	No aplica
Servicio por asesoría	No aplica	No aplica	No aplica	No aplica
Servicio de custodia de activos Objeto de inversión	No aplica	No aplica	No aplica	No aplica
Servicio de administración de acciones	No aplica	No aplica	No aplica	No aplica
Otras	No aplica	No aplica	No aplica	No aplica

Las comisiones por distribución de acciones corresponden a la distribuidora más representativa.

Pagadas por el Fondo de inversión	Serie: B-2		Serie mas representativa: B	
	%	\$	%	\$
Concepto				
Administración de activos	0.30	3.00	0.62	6.17
Administración de activos/sobre desempeño	No aplica	No aplica	No aplica	No aplica
Distribución de acciones	0.60	6.00	1.23	12.33
Valuación de acciones	0.00	0.01	0.00	0.01
Depósito de Activos Objeto de Inversión	0.00	0.00	0.00	0.00
Depósito de acciones	No aplica	No aplica	No aplica	No aplica
Contabilidad	No aplica	No aplica	No aplica	No aplica
Otras*	0.17	1.74	0.35	3.47
Total	1.08	10.75	2.20	21.99

Algunos prestadores de servicios pueden establecer acuerdos con el fondo y ofrecerle descuentos por sus servicios. Para conocer de su existencia y el posible beneficio para usted, pregunte con su distribuidor.

El prospecto de información, contiene un mayor detalle de los conflictos de interés a los que pudiera estar sujeto.

* Monto por cada \$1,000 pesos invertidos

*Otras incluye: proveedor de precios y servicios administrativos

Políticas para la compra-venta de acciones

Plazo mínimo de permanencia	No aplica	Liquidez	Diaria
Recepción de Ordenes	Compra	Todos los días hábiles	Horario 8:30 a 13:30 horas
	Venta	Todos los días hábiles	
Ejecución de Operaciones	Compra	Mismo día de la solicitud	Límites de Recompra 10%
	Venta	Mismo día de la solicitud	
Liquidación de Operaciones	Compra	Mismo día de la ejecución	*Diferencial No se ha aplicado
	Venta	Mismo día de la ejecución	

*El fondo de inversión ante condiciones desordenadas de mercado u operaciones inusuales, podrá aplicar a las operaciones de compraventa de sus acciones, un diferencial sobre el precio actualizado de valuación de dichas acciones, que haya determinado previamente y conservarlo a favor de los inversionistas que permanecen en el fondo. Para mayor información consulte el prospecto en www.bancomer.com.

Prestadores de Servicios

Operadora	BBVA Bancomer Gestión, S.A. de C.V. Sociedad Operadora de Fondos de Inversión
Distribuidora(s)	BBVA Bancomer, S.A., Institución de Banca Múltiple Casa de Bolsa BBVA Bancomer, S.A. de C.V.
Valuadora	Operadora COVAF, S.A. de C.V., Sociedad Operadora Limitada de Fondos de Inversión
Institución Calificadora de valores	Moody's México S.A. de C.V.

Centro de atención al inversionista

Contacto	Con su ejecutivo de cuenta o a través de www.bancomer.com
Número telefónico	52-26-26-63
Horario	Lunes a Domingo de 8:00am a 10:00pm. En www.bancomer.com las 24 hr
Página(s) electrónica(s)	
Operadora	www.bancomer.com
Distribuidora(s)	www.bancomer.com

Advertencias

El fondo de inversión no cuenta con garantía alguna del IPAB, ni de la sociedad operadora ni del Grupo Financiero al que, en su caso, esta última pertenezca. La inversión en el fondo se encuentra respaldada hasta por el monto de su patrimonio. La inscripción en el Registro Nacional de Valores tendrá efectos declarativos y no convalidan los actos jurídicos que sean nulos de conformidad con las leyes aplicables, ni implican certificación sobre la bondad de los valores inscritos en el mismo, o sobre la solvencia, liquidez o calidad crediticia del fondo de inversión.

Ningún intermediario financiero, apoderado para celebrar operaciones con el público, o cualquier otra persona, está autorizado para proporcionar información o hacer declaración alguna adicional al contenido del presente documento o el prospecto de información al público inversionista, por lo que deberán entenderse como no autorizadas por el fondo.

Para mayor información, visite la página electrónica de nuestra operadora y/o distribuidora(s), donde podrá consultar el prospecto de información al público inversionista del fondo, así como la información actualizada sobre la cartera de inversiones de el fondo.

El presente documento y el prospecto de información al público inversionista, son los únicos documentos de venta que reconoce el fondo de inversión como válidos.

Tipo	Deuda
Categoría	Corto Plazo - IDCP
Clave de Pizarra	F-PYME
Calificación	AAA/1
Fecha de Autorización	27/05/2014

Importante: El valor de un fondo de inversión, cualquiera que sea su política de inversión, está sujeta a la fluctuación de los mercados, por lo que el inversionista puede obtener ganancias y pérdidas.

Objetivo de Inversión

El objetivo del F-PYME es ofrecer al inversionista la opción de invertir en una cartera de instrumentos de deuda emitidos o garantizados por el Gobierno Federal, Banco de México, instituciones de crédito, en directo o reporto, corporativos tanto nacionales como extranjeros y depósitos de dinero a la vista en entidades financieras. Se recomienda permanecer en el fondo por lo menos tres meses, para percibir los resultados de la estrategia de inversión.

Información Relevante

F-PYME cuenta con un bajo nivel de riesgo de inversión que, en su caso, estará asociado principalmente con los incrementos en las tasas de interés.

Valor en riesgo (VaR) de la cartera de inversión respecto de sus activos netos: 0.026% con una probabilidad del 95.00%

La pérdida que en un escenario pesimista (5 en 100 veces) que puede enfrentar el Fondo en un lapso de un día, es de \$0.260 pesos por cada mil pesos invertidos. (Este dato es sólo una estimación y válido únicamente en condiciones normales de mercado, las expectativas de pérdida podrían ser mayores, incluso por el monto total de la inversión realizada)

Desempeño histórico

Serie: B-3 Índice de Referencia S&P_VALMER_MEX_FGUBER

Tabla de Rendimientos Anualizados (Nominales)*

	Último Mes	Últimos 3 Meses	Últimos 12 Meses	Mes Red. Bajo	Mes Red. Alto
Rendimiento Bruto	7.17%	7.22%	6.80%	4.78%	7.27%
Rendimiento Neto	5.56%	5.59%	5.11%	3.26%	5.66%
Tasa Libre de Riesgo (CETES 28 Días)	6.57%	7.02%	6.47%	4.65%	7.44%
Índice de Referencia	7.06%	7.11%	6.63%	5.00%	7.08%

El rendimiento neto es el rendimiento después de comisiones y el que obtuvo el inversionista en el periodo.

La tasa libre de riesgo es el rendimiento del índice Cetes de plazo 28 días de Valmer, no incluye descuentos por comisiones o cualquier otro gasto.

El Índice de referencia es la base de referencia del fondo antes de gastos administrativos, comisiones e impuestos.

* El desempeño del fondo en el pasado, no necesariamente es indicativo del desempeño que tendrá en el futuro.

Régimen y política de inversión

a) Estrategia de administración: Activa

Clase y Serie Accionaria	Posibles Adquirientes	Montos mínimos de Inversión
B-3	Personas Morales	\$3,000,000 a \$4,999,999.99

b) Invertirá máximo 100% en valores emitidos o garantizados por el Gobierno Federal, Banco de México, instituciones de crédito, en directo o reporto; y depósitos bancarios de dinero a la vista en entidades financieras.

Invertirá máximo 5% en valores corporativos, tanto nacionales como extranjeros.

c) Algunos criterios para la selección de activos objetos de inversión tanto nacionales, como extranjeros serán: i) Denominados en pesos y/o UDIS, ii) El plazo de las inversiones que en su conjunto deberán ser de corto plazo y iii) La liquidez de los valores.

d) La base que se utilizará como referencia para calcular el rendimiento es el índice VLMR_MEX_FGUBER

e) F-PYME no invertirá en activos emitidos por Sociedades del mismo consorcio empresarial al que pertenezca su Sociedad Operadora, salvo aquellos emitidos, avalados o aceptados por instituciones de crédito.

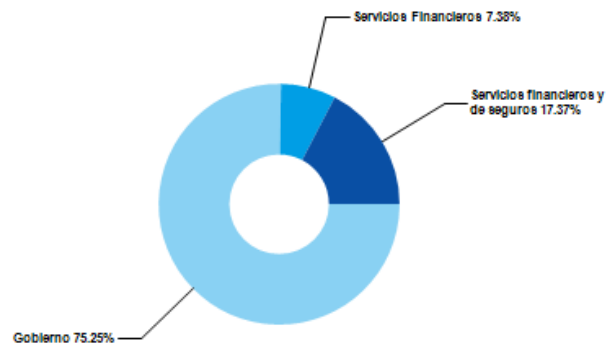
f) F-PYME podrá realizar operaciones de préstamo de valores hasta por el 100%

Composición de la cartera de inversión

Principales inversiones al mes de Octubre 2017

Emisora	Activo objeto de inversión - Nombre	Subyacente Tipo	Monto(\$) MDP	%
Gobierno Federal	Bondev D	Deuda	7,210.1	38.7
Gobierno Federal	BPAG91	Deuda	5,559.2	29.9
Bancomext	PRLV	Deuda	1,313.4	7.1
Bancomer	Certificados de depósito	Deuda	1,153.7	6.2
IPAB	BPAT	Deuda	1,083.4	5.8
Scotiabank	Certificados de depósito	Deuda	821.3	4.4
Banamex	Certificados de depósito	Deuda	764.2	4.1
HSBC	Certificados de depósito	Deuda	551.5	3.0
Gobierno Federal	BPAG28	Deuda	150.0	0.8
Invex	Certificados bursátiles	Deuda	0.3	0.0
Total			18,607.2	100.0

Por sector de actividad económica



Comisiones y remuneraciones por la prestación de servicios

Información sobre comisiones y remuneraciones

Pagadas por el Cliente	Serie: B-3		Serie mas representativa: B	
	%	\$	%	\$
Concepto				
Incumplimiento plazo mínimo de permanencia	No aplica	No aplica	No aplica	No aplica
Incumplimiento del saldo mínimo de inversión	No aplica	No aplica	No aplica	No aplica
Compra de acciones (máx. sobre monto operado)	No aplica	No aplica	No aplica	No aplica
Venta de acciones (máx. sobre monto operado)	No aplica	No aplica	No aplica	No aplica
Servicio por asesoría	No aplica	No aplica	No aplica	No aplica
Servicio de custodia de activos Objeto de inversión	No aplica	No aplica	No aplica	No aplica
Servicio de administración de acciones	No aplica	No aplica	No aplica	No aplica
Otras	No aplica	No aplica	No aplica	No aplica

Las comisiones por distribución de acciones corresponden a la distribuidora más representativa.

Pagadas por el Fondo de inversión	Serie: B-3		Serie mas representativa: B	
	%	\$	%	\$
Concepto				
Administración de activos	0.30	2.97	0.62	6.17
Administración de activos/sobre desempeño	No aplica	No aplica	No aplica	No aplica
Distribución de acciones	0.59	5.93	1.23	12.33
Valuación de acciones	0.00	0.01	0.00	0.01
Depósito de Activos Objeto de Inversión	0.00	0.00	0.00	0.00
Depósito de acciones	No aplica	No aplica	No aplica	No aplica
Contabilidad	No aplica	No aplica	No aplica	No aplica
Otras*	0.17	1.72	0.35	3.47
Total	1.06	10.64	2.20	21.99

Algunos prestadores de servicios pueden establecer acuerdos con el fondo y ofrecerle descuentos por sus servicios. Para conocer de su existencia y el posible beneficio para usted, pregunte con su distribuidor.

El prospecto de información, contiene un mayor detalle de los conflictos de interés a los que pudiera estar sujeto.

* Monto por cada \$1,000 pesos invertidos

*Otras incluye: proveedor de precios y servicios administrativos

Políticas para la compra-venta de acciones

Plazo mínimo de permanencia	No aplica	Liquidez	Diaria
Recepción de Ordenes	Compra	Todos los días hábiles	Horario 8:30 a 13:30 horas
	Venta	Todos los días hábiles	
Ejecución de Operaciones	Compra	Mismo día de la solicitud	Límites de Recompra 10%
	Venta	Mismo día de la solicitud	
Liquidación de Operaciones	Compra	Mismo día de la ejecución	*Diferencial No se ha aplicado
	Venta	Mismo día de la ejecución	

*El fondo de inversión ante condiciones desordenadas de mercado u operaciones inusuales, podrá aplicar a las operaciones de compraventa de sus acciones, un diferencial sobre el precio actualizado de valuación de dichas acciones, que haya determinado previamente y conservarlo a favor de los inversionistas que permanecen en el fondo. Para mayor información consulte el prospecto en www.bancomer.com.

Prestadores de Servicios

Operadora	BBVA Bancomer Gestión, S.A. de C.V. Sociedad Operadora de Fondos de Inversión
Distribuidora(s)	BBVA Bancomer, S.A., Institución de Banca Múltiple Casa de Bolsa BBVA Bancomer, S.A. de C.V.
Valuadora	Operadora COVAF, S.A. de C.V., Sociedad Operadora Limitada de Fondos de Inversión
Institución Calificadora de valores	Moody's México S.A. de C.V.

Centro de atención al inversionista

Contacto	Con su ejecutivo de cuenta o a través de www.bancomer.com
Número telefónico	52-26-26-63
Horario	Lunes a Domingo de 8:00am a 10:00pm. En www.bancomer.com las 24 hr
Página(s) electrónica(s)	
Operadora	www.bancomer.com
Distribuidora(s)	www.bancomer.com

Advertencias

El fondo de inversión no cuenta con garantía alguna del IPAB, ni de la sociedad operadora ni del Grupo Financiero al que, en su caso, esta última pertenezca. La inversión en el fondo se encuentra respaldada hasta por el monto de su patrimonio. La inscripción en el Registro Nacional de Valores tendrá efectos declarativos y no convalidan los actos jurídicos que sean nulos de conformidad con las leyes aplicables, ni implican certificación sobre la bondad de los valores inscritos en el mismo, o sobre la solvencia, liquidez o calidad crediticia del fondo de inversión.

Ningún intermediario financiero, apoderado para celebrar operaciones con el público, o cualquier otra persona, está autorizado para proporcionar información o hacer declaración alguna adicional al contenido del presente documento o el prospecto de información al público inversionista, por lo que deberán entenderse como no autorizadas por el fondo.

Para mayor información, visite la página electrónica de nuestra operadora y/o distribuidora(s), donde podrá consultar el prospecto de información al público inversionista del fondo, así como la información actualizada sobre la cartera de inversiones de el fondo.

El presente documento y el prospecto de información al público inversionista, son los únicos documentos de venta que reconoce el fondo de inversión como válidos.

Tipo	Deuda
Categoría	Corto Plazo - IDCP
Clave de Pizarra	F-PYME
Calificación	AAA/1
Fecha de Autorización	27/05/2014

Importante: El valor de un fondo de inversión, cualquiera que sea su política de inversión, está sujeta a la fluctuación de los mercados, por lo que el inversionista puede obtener ganancias y pérdidas.

Objetivo de Inversión

El objetivo del F-PYME es ofrecer al inversionista la opción de invertir en una cartera de instrumentos de deuda emitidos o garantizados por el Gobierno Federal, Banco de México, instituciones de crédito, en directo o reporto, corporativos tanto nacionales como extranjeros y depósitos de dinero a la vista en entidades financieras. Se recomienda permanecer en el fondo por lo menos tres meses, para percibir los resultados de la estrategia de inversión.

Información Relevante

F-PYME cuenta con un bajo nivel de riesgo de inversión que, en su caso, estará asociado principalmente con los incrementos en las tasas de interés.

Valor en riesgo (VaR) de la cartera de inversión respecto de sus activos netos: 0.026% con una probabilidad del 95.00%

La pérdida que en un escenario pesimista (5 en 100 veces) que puede enfrentar el Fondo en un lapso de un día, es de \$0.260 pesos por cada mil pesos invertidos. (Este dato es sólo una estimación y válido únicamente en condiciones normales de mercado, las expectativas de pérdida podrían ser mayores, incluso por el monto total de la inversión realizada)

Desempeño histórico

Serie: B-4 Índice de Referencia S&P_VALMER_MEX_FGUBER

Tabla de Rendimientos Anualizados (Nominales)*

	Último Mes	Últimos 3 Meses	Últimos 12 Meses	Mes Red. Bajo	Mes Red. Alto
Rendimiento Bruto	7.17%	7.22%	6.80%	4.78%	7.27%
Rendimiento Neto	5.58%	5.61%	5.13%	3.28%	5.68%
Tasa Libre de Riesgo (CETES 28 Días)	6.57%	7.02%	6.47%	4.65%	7.44%
Índice de Referencia	7.06%	7.11%	6.63%	5.00%	7.08%

El rendimiento neto es el rendimiento después de comisiones y el que obtuvo el inversionista en el periodo.

La tasa libre de riesgo es el rendimiento del índice Cetes de plazo 28 días de Valmer, no incluye descuentos por comisiones o cualquier otro gasto.

El Índice de referencia es la base de referencia del fondo antes de gastos administrativos, comisiones e impuestos.

* El desempeño del fondo en el pasado, no necesariamente es indicativo del desempeño que tendrá en el futuro.

Régimen y política de inversión

a) Estrategia de administración: Activa

Clase y Serie Accionaria	Posibles Adquirientes	Montos mínimos de Inversión
B-4	Personas Morales	\$5,000,000 a \$9,999,999.99

b) Invertirá máximo 100% en valores emitidos o garantizados por el Gobierno Federal, Banco de México, instituciones de crédito, en directo o reporto; y depósitos bancarios de dinero a la vista en entidades financieras.

Invertirá máximo 5% en valores corporativos, tanto nacionales como extranjeros.

c) Algunos criterios para la selección de activos objetos de inversión tanto nacionales, como extranjeros serán: i) Denominados en pesos y/o UDIS, ii) El plazo de las inversiones que en su conjunto deberán ser de corto plazo y iii) La liquidez de los valores.

d) La base que se utilizará como referencia para calcular el rendimiento es el índice VLMR_MEX_FGUBER

e) F-PYME no invertirá en activos emitidos por Sociedades del mismo consorcio empresarial al que pertenezca su Sociedad Operadora, salvo aquellos emitidos, avalados o aceptados por instituciones de crédito.

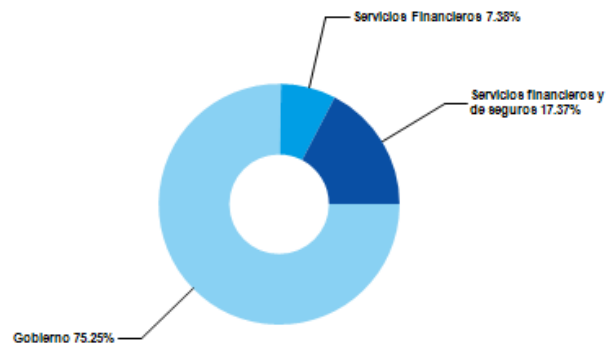
f) F-PYME podrá realizar operaciones de préstamo de valores hasta por el 100%

Composición de la cartera de inversión

Principales inversiones al mes de Octubre 2017

Emisora	Activo objeto de inversión - Nombre	Subyacente Tipo	Monto(\$) MDP	%
Gobierno Federal	Bondev D	Deuda	7,210.1	38.7
Gobierno Federal	BPAG91	Deuda	5,559.2	29.9
Bancomext	PRLV	Deuda	1,313.4	7.1
Bancomer	Certificados de depósito	Deuda	1,153.7	6.2
IPAB	BPAT	Deuda	1,083.4	5.8
Scotiabank	Certificados de depósito	Deuda	821.3	4.4
Banamex	Certificados de depósito	Deuda	764.2	4.1
HSBC	Certificados de depósito	Deuda	551.5	3.0
Gobierno Federal	BPAG28	Deuda	150.0	0.8
Invex	Certificados bursátiles	Deuda	0.3	0.0
Total			18,607.2	100.0

Por sector de actividad económica



Comisiones y remuneraciones por la prestación de servicios

Información sobre comisiones y remuneraciones

Pagadas por el Cliente	Serie: B-4		Serie mas representativa: B	
	%	\$	%	\$
Concepto				
Incumplimiento plazo mínimo de permanencia	No aplica	No aplica	No aplica	No aplica
Incumplimiento del saldo mínimo de inversión	No aplica	No aplica	No aplica	No aplica
Compra de acciones (máx. sobre monto operado)	No aplica	No aplica	No aplica	No aplica
Venta de acciones (máx. sobre monto operado)	No aplica	No aplica	No aplica	No aplica
Servicio por asesoría	No aplica	No aplica	No aplica	No aplica
Servicio de custodia de activos Objeto de inversión	No aplica	No aplica	No aplica	No aplica
Servicio de administración de acciones	No aplica	No aplica	No aplica	No aplica
Otras	No aplica	No aplica	No aplica	No aplica

Las comisiones por distribución de acciones corresponden a la distribuidora más representativa.

Pagadas por el Fondo de inversión	Serie: B-4		Serie mas representativa: B	
	%	\$	%	\$
Concepto				
Administración de activos	0.29	2.93	0.62	6.17
Administración de activos/sobre desempeño	No aplica	No aplica	No aplica	No aplica
Distribución de acciones	0.59	5.87	1.23	12.33
Valuación de acciones	0.00	0.01	0.00	0.01
Depósito de Activos Objeto de Inversión	0.00	0.00	0.00	0.00
Depósito de acciones	No aplica	No aplica	No aplica	No aplica
Contabilidad	No aplica	No aplica	No aplica	No aplica
Otras*	0.17	1.70	0.35	3.47
Total	1.05	10.52	2.20	21.99

Algunos prestadores de servicios pueden establecer acuerdos con el fondo y ofrecerle descuentos por sus servicios. Para conocer de su existencia y el posible beneficio para usted, pregunte con su distribuidor.

El prospecto de información, contiene un mayor detalle de los conflictos de interés a los que pudiera estar sujeto.

* Monto por cada \$1,000 pesos invertidos

*Otras incluye: proveedor de precios y servicios administrativos

Políticas para la compra-venta de acciones

Plazo mínimo de permanencia	No aplica	Liquidez	Diaria
Recepción de Ordenes	Compra	Todos los días hábiles	Horario 8:30 a 13:30 horas
	Venta	Todos los días hábiles	
Ejecución de Operaciones	Compra	Mismo día de la solicitud	Límites de Recompra 10%
	Venta	Mismo día de la solicitud	
Liquidación de Operaciones	Compra	Mismo día de la ejecución	*Diferencial No se ha aplicado
	Venta	Mismo día de la ejecución	

*El fondo de inversión ante condiciones desordenadas de mercado u operaciones inusuales, podrá aplicar a las operaciones de compraventa de sus acciones, un diferencial sobre el precio actualizado de valuación de dichas acciones, que haya determinado previamente y conservarlo a favor de los inversionistas que permanecen en el fondo. Para mayor información consulte el prospecto en www.bancomer.com.

Prestadores de Servicios

Operadora	BBVA Bancomer Gestión, S.A. de C.V. Sociedad Operadora de Fondos de Inversión
Distribuidora(s)	BBVA Bancomer, S.A., Institución de Banca Múltiple Casa de Bolsa BBVA Bancomer, S.A. de C.V.
Valuadora	Operadora COVAF, S.A. de C.V., Sociedad Operadora Limitada de Fondos de Inversión
Institución Calificadora de valores	Moody's México S.A. de C.V.

Centro de atención al inversionista

Contacto	Con su ejecutivo de cuenta o a través de www.bancomer.com
Número telefónico	52-26-26-63
Horario	Lunes a Domingo de 8:00am a 10:00pm. En www.bancomer.com las 24 hr
Página(s) electrónica(s)	
Operadora	www.bancomer.com
Distribuidora(s)	www.bancomer.com

Advertencias

El fondo de inversión no cuenta con garantía alguna del IPAB, ni de la sociedad operadora ni del Grupo Financiero al que, en su caso, esta última pertenezca. La inversión en el fondo se encuentra respaldada hasta por el monto de su patrimonio. La inscripción en el Registro Nacional de Valores tendrá efectos declarativos y no convalidan los actos jurídicos que sean nulos de conformidad con las leyes aplicables, ni implican certificación sobre la bondad de los valores inscritos en el mismo, o sobre la solvencia, liquidez o calidad crediticia del fondo de inversión.

Ningún intermediario financiero, apoderado para celebrar operaciones con el público, o cualquier otra persona, está autorizado para proporcionar información o hacer declaración alguna adicional al contenido del presente documento o el prospecto de información al público inversionista, por lo que deberán entenderse como no autorizadas por el fondo.

Para mayor información, visite la página electrónica de nuestra operadora y/o distribuidora(s), donde podrá consultar el prospecto de información al público inversionista del fondo, así como la información actualizada sobre la cartera de inversiones de el fondo.

El presente documento y el prospecto de información al público inversionista, son los únicos documentos de venta que reconoce el fondo de inversión como válidos.

Tipo	Deuda
Categoría	Corto Plazo - IDCP
Clave de Pizarra	F-PYME
Calificación	AAA/1
Fecha de Autorización	27/05/2014

Importante: El valor de un fondo de inversión, cualquiera que sea su política de inversión, está sujeta a la fluctuación de los mercados, por lo que el inversionista puede obtener ganancias y pérdidas.

Objetivo de Inversión

El objetivo del F-PYME es ofrecer al inversionista la opción de invertir en una cartera de instrumentos de deuda emitidos o garantizados por el Gobierno Federal, Banco de México, instituciones de crédito, en directo o reporto, corporativos tanto nacionales como extranjeros y depósitos de dinero a la vista en entidades financieras. Se recomienda permanecer en el fondo por lo menos tres meses, para percibir los resultados de la estrategia de inversión.

Información Relevante

F-PYME cuenta con un bajo nivel de riesgo de inversión que, en su caso, estará asociado principalmente con los incrementos en las tasas de interés.

Valor en riesgo (VaR) de la cartera de inversión respecto de sus activos netos: 0.026% con una probabilidad del 95.00%

La pérdida que en un escenario pesimista (5 en 100 veces) que puede enfrentar el Fondo en un lapso de un día, es de \$0.260 pesos por cada mil pesos invertidos. (Este dato es sólo una estimación y válido únicamente en condiciones normales de mercado, las expectativas de pérdida podrían ser mayores, incluso por el monto total de la inversión realizada)

Desempeño histórico

Serie: B-5 Índice de Referencia S&P_VALMER_MEX_FGUBER

Tabla de Rendimientos Anualizados (Nominales)*

	Último Mes	Últimos 3 Meses	Últimos 12 Meses	Mes Red. Bajo	Mes Red. Alto
Rendimiento Bruto	7.17%	7.22%	6.80%	4.78%	7.27%
Rendimiento Neto	5.59%	5.62%	5.14%	3.29%	5.69%
Tasa Libre de Riesgo (CETES 28 Días)	6.57%	7.02%	6.47%	4.65%	7.44%
Índice de Referencia	7.06%	7.11%	6.63%	5.00%	7.08%

El rendimiento neto es el rendimiento después de comisiones y el que obtuvo el inversionista en el periodo.

La tasa libre de riesgo es el rendimiento del índice Cetes de plazo 28 días de Valmer, no incluye descuentos por comisiones o cualquier otro gasto.

El Índice de referencia es la base de referencia del fondo antes de gastos administrativos, comisiones e impuestos.

* El desempeño del fondo en el pasado, no necesariamente es indicativo del desempeño que tendrá en el futuro.

Régimen y política de inversión

a) Estrategia de administración: Activa

Clase y Serie Accionaria	Posibles Adquirientes	Montos mínimos de Inversión
B-5	Personas Morales	\$10,000,000 a \$19,999,999.99

b) Invertirá máximo 100% en valores emitidos o garantizados por el Gobierno Federal, Banco de México, instituciones de crédito, en directo o reporto; y depósitos bancarios de dinero a la vista en entidades financieras.

Invertirá máximo 5% en valores corporativos, tanto nacionales como extranjeros.

c) Algunos criterios para la selección de activos objetos de inversión tanto nacionales, como extranjeros serán: i) Denominados en pesos y/o UDIS, ii) El plazo de las inversiones que en su conjunto deberán ser de corto plazo y iii) La liquidez de los valores.

d) La base que se utilizará como referencia para calcular el rendimiento es el índice VLMR_MEX_FGUBER

e) F-PYME no invertirá en activos emitidos por Sociedades del mismo consorcio empresarial al que pertenezca su Sociedad Operadora, salvo aquellos emitidos, avalados o aceptados por instituciones de crédito.

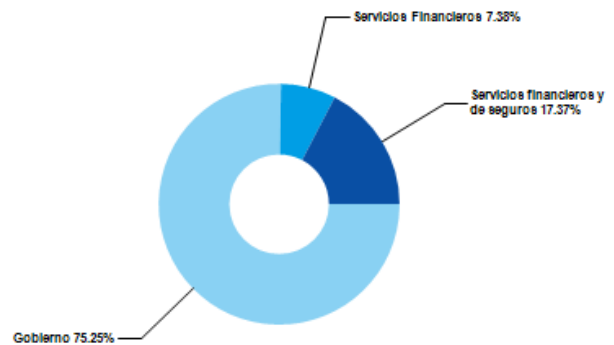
f) F-PYME podrá realizar operaciones de préstamo de valores hasta por el 100%

Composición de la cartera de inversión

Principales inversiones al mes de Octubre 2017

Emisora	Activo objeto de inversión - Nombre	Subyacente Tipo	Monto(\$ MDP)	%
Gobierno Federal	Bondev D	Deuda	7,210.1	38.7
Gobierno Federal	BPAG91	Deuda	5,559.2	29.9
Bancomext	PRLV	Deuda	1,313.4	7.1
Bancomer	Certificados de depósito	Deuda	1,153.7	6.2
IPAB	BPAT	Deuda	1,083.4	5.8
Scotiabank	Certificados de depósito	Deuda	821.3	4.4
Banamex	Certificados de depósito	Deuda	764.2	4.1
HSBC	Certificados de depósito	Deuda	551.5	3.0
Gobierno Federal	BPAG28	Deuda	150.0	0.8
Invex	Certificados bursátiles	Deuda	0.3	0.0
Total			18,607.2	100.0

Por sector de actividad económica



Comisiones y remuneraciones por la prestación de servicios
Información sobre comisiones y remuneraciones

Pagadas por el Cliente	Serie: B-5		Serie mas representativa: B	
	%	\$	%	\$
Concepto				
Incumplimiento plazo mínimo de permanencia	No aplica	No aplica	No aplica	No aplica
Incumplimiento del saldo mínimo de inversión	No aplica	No aplica	No aplica	No aplica
Compra de acciones (máx. sobre monto operado)	No aplica	No aplica	No aplica	No aplica
Venta de acciones (máx. sobre monto operado)	No aplica	No aplica	No aplica	No aplica
Servicio por asesoría	No aplica	No aplica	No aplica	No aplica
Servicio de custodia de activos Objeto de inversión	No aplica	No aplica	No aplica	No aplica
Servicio de administración de acciones	No aplica	No aplica	No aplica	No aplica
Otras	No aplica	No aplica	No aplica	No aplica

Las comisiones por distribución de acciones corresponden a la distribuidora más representativa.

Pagadas por el Fondo de inversión	Serie: B-5		Serie mas representativa: B	
	%	\$	%	\$
Concepto				
Administración de activos	0.29	2.90	0.62	6.17
Administración de activos/sobre desempeño	No aplica	No aplica	No aplica	No aplica
Distribución de acciones	0.58	5.80	1.23	12.33
Valuación de acciones	0.00	0.01	0.00	0.01
Depósito de Activos Objeto de Inversión	0.00	0.00	0.00	0.00
Depósito de acciones	No aplica	No aplica	No aplica	No aplica
Contabilidad	No aplica	No aplica	No aplica	No aplica
Otras*	0.17	1.69	0.35	3.47
Total	1.04	10.40	2.20	21.99

Algunos prestadores de servicios pueden establecer acuerdos con el fondo y ofrecerle descuentos por sus servicios. Para conocer de su existencia y el posible beneficio para usted, pregunte con su distribuidor.

El prospecto de información, contiene un mayor detalle de los conflictos de interés a los que pudiera estar sujeto.

* Monto por cada \$1,000 pesos invertidos

*Otras incluye: proveedor de precios y servicios administrativos

Políticas para la compra-venta de acciones

Plazo mínimo de permanencia	No aplica	Liquidez	Diaria
Recepción de Ordenes	Compra	Todos los días hábiles	Horario 8:30 a 13:30 horas
	Venta	Todos los días hábiles	
Ejecución de Operaciones	Compra	Mismo día de la solicitud	Límites de Recompra 10%
	Venta	Mismo día de la solicitud	
Liquidación de Operaciones	Compra	Mismo día de la ejecución	*Diferencial No se ha aplicado
	Venta	Mismo día de la ejecución	

*El fondo de inversión ante condiciones desordenadas de mercado u operaciones inusuales, podrá aplicar a las operaciones de compraventa de sus acciones, un diferencial sobre el precio actualizado de valuación de dichas acciones, que haya determinado previamente y conservarlo a favor de los inversionistas que permanecen en el fondo. Para mayor información consulte el prospecto en www.bancomer.com.

Prestadores de Servicios

Operadora	BBVA Bancomer Gestión, S.A. de C.V. Sociedad Operadora de Fondos de Inversión
Distribuidora(s)	BBVA Bancomer, S.A., Institución de Banca Múltiple Casa de Bolsa BBVA Bancomer, S.A. de C.V.
Valuadora	Operadora COVAF, S.A. de C.V., Sociedad Operadora Limitada de Fondos de Inversión
Institución Calificadora de valores	Moody's México S.A. de C.V.

Centro de atención al inversionista

Contacto	Con su ejecutivo de cuenta o a través de www.bancomer.com
Número telefónico	52-26-26-63
Horario	Lunes a Domingo de 8:00am a 10:00pm. En www.bancomer.com las 24 hr
Página(s) electrónica(s)	
Operadora	www.bancomer.com
Distribuidora(s)	www.bancomer.com

Advertencias

El fondo de inversión no cuenta con garantía alguna del IPAB, ni de la sociedad operadora ni del Grupo Financiero al que, en su caso, esta última pertenezca. La inversión en el fondo se encuentra respaldada hasta por el monto de su patrimonio. La inscripción en el Registro Nacional de Valores tendrá efectos declarativos y no convalidan los actos jurídicos que sean nulos de conformidad con las leyes aplicables, ni implican certificación sobre la bondad de los valores inscritos en el mismo, o sobre la solvencia, liquidez o calidad crediticia del fondo de inversión.

Ningún intermediario financiero, apoderado para celebrar operaciones con el público, o cualquier otra persona, está autorizado para proporcionar información o hacer declaración alguna adicional al contenido del presente documento o el prospecto de información al público inversionista, por lo que deberán entenderse como no autorizadas por el fondo.

Para mayor información, visite la página electrónica de nuestra operadora y/o distribuidora(s), donde podrá consultar el prospecto de información al público inversionista del fondo, así como la información actualizada sobre la cartera de inversiones de el fondo.

El presente documento y el prospecto de información al público inversionista, son los únicos documentos de venta que reconoce el fondo de inversión como válidos.

Tipo	Deuda
Categoría	Corto Plazo - IDCP
Clave de Pizarra	F-PYME
Calificación	AAA/1
Fecha de Autorización	27/05/2014

Importante: El valor de un fondo de inversión, cualquiera que sea su política de inversión, está sujeta a la fluctuación de los mercados, por lo que el inversionista puede obtener ganancias y pérdidas.

Objetivo de Inversión

El objetivo del F-PYME es ofrecer al inversionista la opción de invertir en una cartera de instrumentos de deuda emitidos o garantizados por el Gobierno Federal, Banco de México, instituciones de crédito, en directo o reporto, corporativos tanto nacionales como extranjeros y depósitos de dinero a la vista en entidades financieras. Se recomienda permanecer en el fondo por lo menos tres meses, para percibir los resultados de la estrategia de inversión.

Información Relevante

F-PYME cuenta con un bajo nivel de riesgo de inversión que, en su caso, estará asociado principalmente con los incrementos en las tasas de interés.

Valor en riesgo (VaR) de la cartera de inversión respecto de sus activos netos: 0.026% con una probabilidad del 95.00%

La pérdida que en un escenario pesimista (5 en 100 veces) que puede enfrentar el Fondo en un lapso de un día, es de \$0.260 pesos por cada mil pesos invertidos. (Este dato es sólo una estimación y válido únicamente en condiciones normales de mercado, las expectativas de pérdida podrían ser mayores, incluso por el monto total de la inversión realizada)

Desempeño histórico

Serie: B-6 Índice de Referencia S&P_VALMER_MEX_FGUBER

Tabla de Rendimientos Anualizados (Nominales)*

	Último Mes	Últimos 3 Meses	Últimos 12 Meses	Mes Red. Bajo	Mes Red. Alto
Rendimiento Bruto	7.17%	7.22%	6.80%	4.78%	7.27%
Rendimiento Neto	5.85%	5.89%	5.42%	3.55%	5.95%
Tasa Libre de Riesgo (CETES 28 Días)	6.57%	7.02%	6.47%	4.65%	7.44%
Índice de Referencia	7.06%	7.11%	6.63%	5.00%	7.08%

El rendimiento neto es el rendimiento después de comisiones y el que obtuvo el inversionista en el periodo.

La tasa libre de riesgo es el rendimiento del índice Cetes de plazo 28 días de Valmer, no incluye descuentos por comisiones o cualquier otro gasto.

El Índice de referencia es la base de referencia del fondo antes de gastos administrativos, comisiones e impuestos.

* El desempeño del fondo en el pasado, no necesariamente es indicativo del desempeño que tendrá en el futuro.

Régimen y política de inversión

a) Estrategia de administración: Activa

Clase y Serie Accionaria	Posibles Adquirientes	Montos mínimos de Inversión
B-6	Personas Morales	\$20,000,000 en adelante

b) Invertirá máximo 100% en valores emitidos o garantizados por el Gobierno Federal, Banco de México, instituciones de crédito, en directo o reporto; y depósitos bancarios de dinero a la vista en entidades financieras.

Invertirá máximo 5% en valores corporativos, tanto nacionales como extranjeros.

c) Algunos criterios para la selección de activos objetos de inversión tanto nacionales, como extranjeros serán: i) Denominados en pesos y/o UDIS, ii) El plazo de las inversiones que en su conjunto deberán ser de corto plazo y iii) La liquidez de los valores.

d) La base que se utilizará como referencia para calcular el rendimiento es el índice VLMR_MEX_FGUBER

e) F-PYME no invertirá en activos emitidos por Sociedades del mismo consorcio empresarial al que pertenezca su Sociedad Operadora, salvo aquellos emitidos, avalados o aceptados por instituciones de crédito.

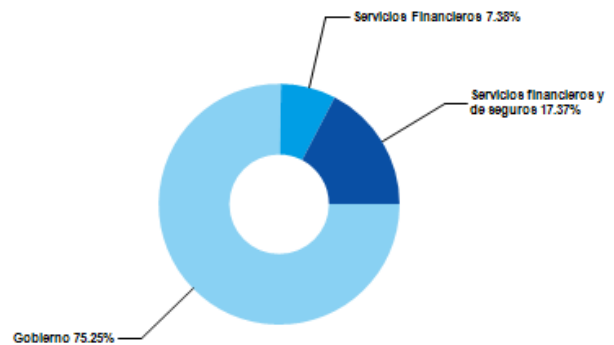
f) F-PYME podrá realizar operaciones de préstamo de valores hasta por el 100%

Composición de la cartera de inversión

Principales inversiones al mes de Octubre 2017

Emisora	Activo objeto de inversión - Nombre	Subyacente Tipo	Monto(\$ MDP)	%
Gobierno Federal	Bondev D	Deuda	7,210.1	38.7
Gobierno Federal	BPAG91	Deuda	5,559.2	29.9
Bancomext	PRLV	Deuda	1,313.4	7.1
Bancomer	Certificados de depósito	Deuda	1,153.7	6.2
IPAB	BPAT	Deuda	1,083.4	5.8
Scotiabank	Certificados de depósito	Deuda	821.3	4.4
Banamex	Certificados de depósito	Deuda	764.2	4.1
HSBC	Certificados de depósito	Deuda	551.5	3.0
Gobierno Federal	BPAG28	Deuda	150.0	0.8
Invex	Certificados bursátiles	Deuda	0.3	0.0
Total			18,607.2	100.0

Por sector de actividad económica



Comisiones y remuneraciones por la prestación de servicios

Información sobre comisiones y remuneraciones

Pagadas por el Cliente	Serie: B-6		Serie mas representativa: B	
	%	\$	%	\$
Concepto				
Incumplimiento plazo mínimo de permanencia	No aplica	No aplica	No aplica	No aplica
Incumplimiento del saldo mínimo de inversión	No aplica	No aplica	No aplica	No aplica
Compra de acciones (máx. sobre monto operado)	No aplica	No aplica	No aplica	No aplica
Venta de acciones (máx. sobre monto operado)	No aplica	No aplica	No aplica	No aplica
Servicio por asesoría	No aplica	No aplica	No aplica	No aplica
Servicio de custodia de activos Objeto de inversión	No aplica	No aplica	No aplica	No aplica
Servicio de administración de acciones	No aplica	No aplica	No aplica	No aplica
Otras	No aplica	No aplica	No aplica	No aplica

Las comisiones por distribución de acciones corresponden a la distribuidora más representativa.

Pagadas por el Fondo de inversión	Serie: B-6		Serie mas representativa: B	
	%	\$	%	\$
Concepto				
Administración de activos	0.22	2.17	0.62	6.17
Administración de activos/sobre desempeño	No aplica	No aplica	No aplica	No aplica
Distribución de acciones	0.43	4.33	1.23	12.33
Valuación de acciones	0.00	0.01	0.00	0.01
Depósito de Activos Objeto de Inversión	0.00	0.00	0.00	0.00
Depósito de acciones	No aplica	No aplica	No aplica	No aplica
Contabilidad	No aplica	No aplica	No aplica	No aplica
Otras*	0.13	1.29	0.35	3.47
Total	0.78	7.80	2.20	21.99

Algunos prestadores de servicios pueden establecer acuerdos con el fondo y ofrecerle descuentos por sus servicios. Para conocer de su existencia y el posible beneficio para usted, pregunte con su distribuidor.

El prospecto de información, contiene un mayor detalle de los conflictos de interés a los que pudiera estar sujeto.

* Monto por cada \$1,000 pesos invertidos

*Otras incluye: proveedor de precios y servicios administrativos

Políticas para la compra-venta de acciones

Plazo mínimo de permanencia	No aplica	Liquidez	Diaria
Recepción de Ordenes	Compra	Todos los días hábiles	Horario 8:30 a 13:30 horas
	Venta	Todos los días hábiles	
Ejecución de Operaciones	Compra	Mismo día de la solicitud	Límites de Recompra 10%
	Venta	Mismo día de la solicitud	
Liquidación de Operaciones	Compra	Mismo día de la ejecución	*Diferencial No se ha aplicado
	Venta	Mismo día de la ejecución	

*El fondo de inversión ante condiciones desordenadas de mercado u operaciones inusuales, podrá aplicar a las operaciones de compraventa de sus acciones, un diferencial sobre el precio actualizado de valuación de dichas acciones, que haya determinado previamente y conservarlo a favor de los inversionistas que permanecen en el fondo. Para mayor información consulte el prospecto en www.bancomer.com.

Prestadores de Servicios

Operadora	BBVA Bancomer Gestión, S.A. de C.V. Sociedad Operadora de Fondos de Inversión
Distribuidora(s)	BBVA Bancomer, S.A., Institución de Banca Múltiple Casa de Bolsa BBVA Bancomer, S.A. de C.V.
Valuadora	Operadora COVAF, S.A. de C.V., Sociedad Operadora Limitada de Fondos de Inversión
Institución Calificadora de valores	Moody's México S.A. de C.V.

Centro de atención al inversionista

Contacto	Con su ejecutivo de cuenta o a través de www.bancomer.com
Número telefónico	52-26-26-63
Horario	Lunes a Domingo de 8:00am a 10:00pm. En www.bancomer.com las 24 hr
Página(s) electrónica(s)	
Operadora	www.bancomer.com
Distribuidora(s)	www.bancomer.com

Advertencias

El fondo de inversión no cuenta con garantía alguna del IPAB, ni de la sociedad operadora ni del Grupo Financiero al que, en su caso, esta última pertenezca. La inversión en el fondo se encuentra respaldada hasta por el monto de su patrimonio. La inscripción en el Registro Nacional de Valores tendrá efectos declarativos y no convalidan los actos jurídicos que sean nulos de conformidad con las leyes aplicables, ni implican certificación sobre la bondad de los valores inscritos en el mismo, o sobre la solvencia, liquidez o calidad crediticia del fondo de inversión.

Ningún intermediario financiero, apoderado para celebrar operaciones con el público, o cualquier otra persona, está autorizado para proporcionar información o hacer declaración alguna adicional al contenido del presente documento o el prospecto de información al público inversionista, por lo que deberán entenderse como no autorizadas por el fondo.

Para mayor información, visite la página electrónica de nuestra operadora y/o distribuidora(s), donde podrá consultar el prospecto de información al público inversionista del fondo, así como la información actualizada sobre la cartera de inversiones de el fondo.

El presente documento y el prospecto de información al público inversionista, son los únicos documentos de venta que reconoce el fondo de inversión como válidos.

Tipo	Deuda
Categoría	Corto Plazo - IDCP
Clave de Pizarra	F-PYME
Calificación	AAA/1
Fecha de Autorización	27/05/2014

Importante: El valor de un fondo de inversión, cualquiera que sea su política de inversión, está sujeta a la fluctuación de los mercados, por lo que el inversionista puede obtener ganancias y pérdidas.

Objetivo de Inversión

El objetivo del F-PYME es ofrecer al inversionista la opción de invertir en una cartera de instrumentos de deuda emitidos o garantizados por el Gobierno Federal, Banco de México, instituciones de crédito, en directo o reporto, corporativos tanto nacionales como extranjeros y depósitos de dinero a la vista en entidades financieras. Se recomienda permanecer en el fondo por lo menos tres meses, para percibir los resultados de la estrategia de inversión.

Información Relevante

F-PYME cuenta con un bajo nivel de riesgo de inversión que, en su caso, estará asociado principalmente con los incrementos en las tasas de interés.

Valor en riesgo (VaR) de la cartera de inversión respecto de sus activos netos: 0.026% con una probabilidad del 95.00%

La pérdida que en un escenario pesimista (5 en 100 veces) que puede enfrentar el Fondo en un lapso de un día, es de \$0.260 pesos por cada mil pesos invertidos. (Este dato es sólo una estimación y válido únicamente en condiciones normales de mercado, las expectativas de pérdida podrían ser mayores, incluso por el monto total de la inversión realizada)

Desempeño histórico

Serie: E Índice de Referencia S&P_VALMER_MEX_FGUBER

Tabla de Rendimientos Anualizados (Nominales)*

	Último Mes	Últimos 3 Meses	Últimos 12 Meses	Mes Red. Bajo	Mes Red. Alto
Rendimiento Bruto	7.17%	7.22%	6.80%	4.78%	7.27%
Rendimiento Neto	5.67%	5.70%	5.23%	3.37%	5.77%
Tasa Libre de Riesgo (CETES 28 Días)	6.57%	7.02%	6.47%	4.65%	7.44%
Índice de Referencia	7.06%	7.11%	6.63%	5.00%	7.08%

El rendimiento neto es el rendimiento después de comisiones y el que obtuvo el inversionista en el periodo.

La tasa libre de riesgo es el rendimiento del índice Cetes de plazo 28 días de Valmer, no incluye descuentos por comisiones o cualquier otro gasto.

El Índice de referencia es la base de referencia del fondo antes de gastos administrativos, comisiones e impuestos.

* El desempeño del fondo en el pasado, no necesariamente es indicativo del desempeño que tendrá en el futuro.

Régimen y política de inversión

a) Estrategia de administración: Activa

Clase y Serie Accionaria	Posibles Adquirientes	Montos mínimos de Inversión
E	Personas Morales	\$50,000.00

b) Invertirá máximo 100% en valores emitidos o garantizados por el Gobierno Federal, Banco de México, instituciones de crédito, en directo o reporto; y depósitos bancarios de dinero a la vista en entidades financieras.

Invertirá máximo 5% en valores corporativos, tanto nacionales como extranjeros.

c) Algunos criterios para la selección de activos objetos de inversión tanto nacionales, como extranjeros serán: i) Denominados en pesos y/o UDIS, ii) El plazo de las inversiones que en su conjunto deberán ser de corto plazo y iii) La liquidez de los valores.

d) La base que se utilizará como referencia para calcular el rendimiento es el índice VLMR_MEX_FGUBER

e) F-PYME no invertirá en activos emitidos por Sociedades del mismo consorcio empresarial al que pertenezca su Sociedad Operadora, salvo aquellos emitidos, avalados o aceptados por instituciones de crédito.

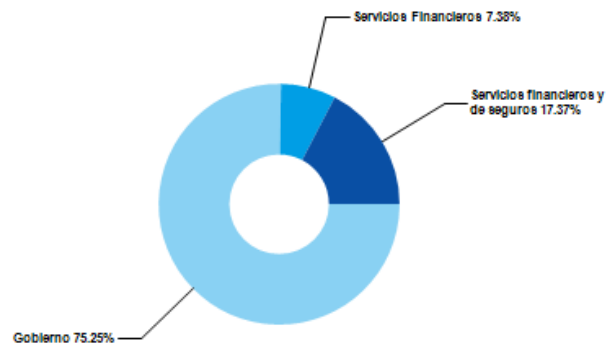
f) F-PYME podrá realizar operaciones de préstamo de valores hasta por el 100%

Composición de la cartera de inversión

Principales inversiones al mes de Octubre 2017

Emisora	Activo objeto de inversión - Nombre	Subyacente Tipo	Monto(\$ MDP)	%
Gobierno Federal	Bondev D	Deuda	7,210.1	38.7
Gobierno Federal	BPAG91	Deuda	5,559.2	29.9
Bancomext	PRLV	Deuda	1,313.4	7.1
Bancomer	Certificados de depósito	Deuda	1,153.7	6.2
IPAB	BPAT	Deuda	1,083.4	5.8
Scotiabank	Certificados de depósito	Deuda	821.3	4.4
Banamex	Certificados de depósito	Deuda	764.2	4.1
HSBC	Certificados de depósito	Deuda	551.5	3.0
Gobierno Federal	BPAG28	Deuda	150.0	0.8
Invex	Certificados bursátiles	Deuda	0.3	0.0
Total			18,607.2	100.0

Por sector de actividad económica



Comisiones y remuneraciones por la prestación de servicios

Información sobre comisiones y remuneraciones

Pagadas por el Cliente	Serie: E		Serie mas representativa: B	
	%	\$	%	\$
Concepto				
Incumplimiento plazo mínimo de permanencia	No aplica	No aplica	No aplica	No aplica
Incumplimiento del saldo mínimo de inversión	No aplica	No aplica	No aplica	No aplica
Compra de acciones (máx. sobre monto operado)	No aplica	No aplica	No aplica	No aplica
Venta de acciones (máx. sobre monto operado)	No aplica	No aplica	No aplica	No aplica
Servicio por asesoría	No aplica	No aplica	No aplica	No aplica
Servicio de custodia de activos Objeto de inversión	No aplica	No aplica	No aplica	No aplica
Servicio de administración de acciones	No aplica	No aplica	No aplica	No aplica
Otras	No aplica	No aplica	No aplica	No aplica

Las comisiones por distribución de acciones corresponden a la distribuidora más representativa.

Pagadas por el Fondo de inversión	Serie: E		Serie mas representativa: B	
	%	\$	%	\$
Concepto				
Administración de activos	0.27	2.67	0.62	6.17
Administración de activos/sobre desempeño	No aplica	No aplica	No aplica	No aplica
Distribución de acciones	0.53	5.33	1.23	12.33
Valuación de acciones	0.00	0.01	0.00	0.01
Depósito de Activos Objeto de Inversión	0.00	0.00	0.00	0.00
Depósito de acciones	No aplica	No aplica	No aplica	No aplica
Contabilidad	No aplica	No aplica	No aplica	No aplica
Otras*	0.16	1.56	0.35	3.47
Total	0.96	9.57	2.20	21.99

Algunos prestadores de servicios pueden establecer acuerdos con el fondo y ofrecerle descuentos por sus servicios. Para conocer de su existencia y el posible beneficio para usted, pregunte con su distribuidor.

El prospecto de información, contiene un mayor detalle de los conflictos de interés a los que pudiera estar sujeto.

* Monto por cada \$1,000 pesos invertidos

*Otras incluye: proveedor de precios y servicios administrativos

Políticas para la compra-venta de acciones

Plazo mínimo de permanencia	No aplica	Liquidez	Diaria
Recepción de Ordenes	Compra	Todos los días hábiles	Horario 8:30 a 13:30 horas
	Venta	Todos los días hábiles	
Ejecución de Operaciones	Compra	Mismo día de la solicitud	Límites de Recompra 10%
	Venta	Mismo día de la solicitud	
Liquidación de Operaciones	Compra	Mismo día de la ejecución	*Diferencial No se ha aplicado
	Venta	Mismo día de la ejecución	

*El fondo de inversión ante condiciones desordenadas de mercado u operaciones inusuales, podrá aplicar a las operaciones de compraventa de sus acciones, un diferencial sobre el precio actualizado de valuación de dichas acciones, que haya determinado previamente y conservarlo a favor de los inversionistas que permanecen en el fondo. Para mayor información consulte el prospecto en www.bancomer.com.

Prestadores de Servicios

Operadora	BBVA Bancomer Gestión, S.A. de C.V. Sociedad Operadora de Fondos de Inversión
Distribuidora(s)	BBVA Bancomer, S.A., Institución de Banca Múltiple Casa de Bolsa BBVA Bancomer, S.A. de C.V.
Valuadora	Operadora COVAF, S.A. de C.V., Sociedad Operadora Limitada de Fondos de Inversión
Institución Calificadora de valores	Moody's México S.A. de C.V.

Centro de atención al inversionista

Contacto	Con su ejecutivo de cuenta o a través de www.bancomer.com
Número telefónico	52-26-26-63
Horario	Lunes a Domingo de 8:00am a 10:00pm. En www.bancomer.com las 24 hr
Página(s) electrónica(s)	
Operadora	www.bancomer.com
Distribuidora(s)	www.bancomer.com

Advertencias

El fondo de inversión no cuenta con garantía alguna del IPAB, ni de la sociedad operadora ni del Grupo Financiero al que, en su caso, esta última pertenezca. La inversión en el fondo se encuentra respaldada hasta por el monto de su patrimonio. La inscripción en el Registro Nacional de Valores tendrá efectos declarativos y no convalidan los actos jurídicos que sean nulos de conformidad con las leyes aplicables, ni implican certificación sobre la bondad de los valores inscritos en el mismo, o sobre la solvencia, liquidez o calidad crediticia del fondo de inversión.

Ningún intermediario financiero, apoderado para celebrar operaciones con el público, o cualquier otra persona, está autorizado para proporcionar información o hacer declaración alguna adicional al contenido del presente documento o el prospecto de información al público inversionista, por lo que deberán entenderse como no autorizadas por el fondo.

Para mayor información, visite la página electrónica de nuestra operadora y/o distribuidora(s), donde podrá consultar el prospecto de información al público inversionista del fondo, así como la información actualizada sobre la cartera de inversiones de el fondo.

El presente documento y el prospecto de información al público inversionista, son los únicos documentos de venta que reconoce el fondo de inversión como válidos.

Tipo	Deuda
Categoría	Corto Plazo - IDCP
Clave de Pizarra	F-PYME
Calificación	AAA/1
Fecha de Autorización	27/05/2014

Importante: El valor de un fondo de inversión, cualquiera que sea su política de inversión, está sujeta a la fluctuación de los mercados, por lo que el inversionista puede obtener ganancias y pérdidas.

Objetivo de Inversión

El objetivo del F-PYME es ofrecer al inversionista la opción de invertir en una cartera de instrumentos de deuda emitidos o garantizados por el Gobierno Federal, Banco de México, instituciones de crédito, en directo o reporto, corporativos tanto nacionales como extranjeros y depósitos de dinero a la vista en entidades financieras. Se recomienda permanecer en el fondo por lo menos tres meses, para percibir los resultados de la estrategia de inversión.

Información Relevante

F-PYME cuenta con un bajo nivel de riesgo de inversión que, en su caso, estará asociado principalmente con los incrementos en las tasas de interés.

Valor en riesgo (VaR) de la cartera de inversión respecto de sus activos netos: 0.026% con una probabilidad del 95.00%

La pérdida que en un escenario pesimista (5 en 100 veces) que puede enfrentar el Fondo en un lapso de un día, es de \$0.260 pesos por cada mil pesos invertidos. (Este dato es sólo una estimación y válido únicamente en condiciones normales de mercado, las expectativas de pérdida podrían ser mayores, incluso por el monto total de la inversión realizada)

Desempeño histórico

Serie: E1 Índice de Referencia S&P_VALMER_MEX_FGUBER

Tabla de Rendimientos Anualizados (Nominales)*

	Último Mes	Últimos 3 Meses	Últimos 12 Meses	Mes Red. Bajo	Mes Red. Alto
Rendimiento Bruto	7.17%	7.22%	6.80%	4.78%	7.27%
Rendimiento Neto	6.27%	6.31%	5.86%	3.96%	6.37%
Tasa Libre de Riesgo (CETES 28 Días)	6.57%	7.02%	6.47%	4.65%	7.44%
Índice de Referencia	7.06%	7.11%	6.63%	5.00%	7.08%

El rendimiento neto es el rendimiento después de comisiones y el que obtuvo el inversionista en el periodo.

La tasa libre de riesgo es el rendimiento del índice Cetes de plazo 28 días de Valmer, no incluye descuentos por comisiones o cualquier otro gasto.

El Índice de referencia es la base de referencia del fondo antes de gastos administrativos, comisiones e impuestos.

* El desempeño del fondo en el pasado, no necesariamente es indicativo del desempeño que tendrá en el futuro.

Régimen y política de inversión

a) Estrategia de administración: Activa

Clase y Serie Accionaria	Posibles Adquirientes	Montos mínimos de Inversión
E1	Personas Morales	\$250,000.00

b) Invertirá máximo 100% en valores emitidos o garantizados por el Gobierno Federal, Banco de México, instituciones de crédito, en directo o reporto; y depósitos bancarios de dinero a la vista en entidades financieras.

Invertirá máximo 5% en valores corporativos, tanto nacionales como extranjeros.

c) Algunos criterios para la selección de activos objetos de inversión tanto nacionales, como extranjeros serán: i) Denominados en pesos y/o UDIS, ii) El plazo de las inversiones que en su conjunto deberán ser de corto plazo y iii) La liquidez de los valores.

d) La base que se utilizará como referencia para calcular el rendimiento es el índice VLMR_MEX_FGUBER

e) F-PYME no invertirá en activos emitidos por Sociedades del mismo consorcio empresarial al que pertenezca su Sociedad Operadora, salvo aquellos emitidos, avalados o aceptados por instituciones de crédito.

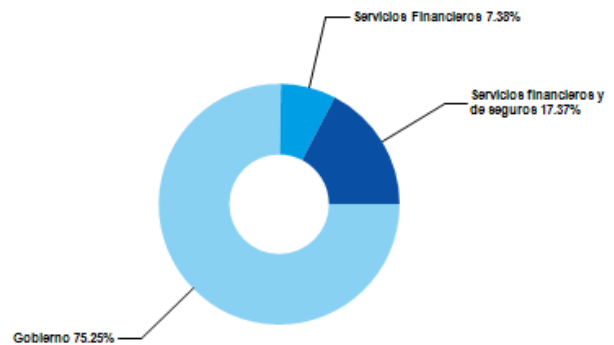
f) F-PYME podrá realizar operaciones de préstamo de valores hasta por el 100%

Composición de la cartera de inversión

Principales inversiones al mes de Octubre 2017

Emisora	Activo objeto de inversión - Nombre	Subyacente Tipo	Monto(\$ MDP)	%
Gobierno Federal	Bondev D	Deuda	7,210.1	38.7
Gobierno Federal	BPAG91	Deuda	5,559.2	29.9
Bancomext	PRLV	Deuda	1,313.4	7.1
Bancomer	Certificados de depósito	Deuda	1,153.7	6.2
IPAB	BPAT	Deuda	1,083.4	5.8
Scotiabank	Certificados de depósito	Deuda	821.3	4.4
Banamex	Certificados de depósito	Deuda	764.2	4.1
HSBC	Certificados de depósito	Deuda	551.5	3.0
Gobierno Federal	BPAG28	Deuda	150.0	0.8
Invex	Certificados bursátiles	Deuda	0.3	0.0
Total			18,607.2	100.0

Por sector de actividad económica



Comisiones y remuneraciones por la prestación de servicios

Información sobre comisiones y remuneraciones

Pagadas por el Cliente	Serie: E1		Serie mas representativa: B	
	%	\$	%	\$
Concepto				
Incumplimiento plazo mínimo de permanencia	No aplica	No aplica	No aplica	No aplica
Incumplimiento del saldo mínimo de inversión	No aplica	No aplica	No aplica	No aplica
Compra de acciones (máx. sobre monto operado)	No aplica	No aplica	No aplica	No aplica
Venta de acciones (máx. sobre monto operado)	No aplica	No aplica	No aplica	No aplica
Servicio por asesoría	No aplica	No aplica	No aplica	No aplica
Servicio de custodia de activos Objeto de inversión	No aplica	No aplica	No aplica	No aplica
Servicio de administración de acciones	No aplica	No aplica	No aplica	No aplica
Otras	No aplica	No aplica	No aplica	No aplica

Las comisiones por distribución de acciones corresponden a la distribuidora más representativa.

Pagadas por el Fondo de inversión	Serie: E1		Serie mas representativa: B	
	%	\$	%	\$
Concepto				
Administración de activos	0.10	1.00	0.62	6.17
Administración de activos/sobre desempeño	No aplica	No aplica	No aplica	No aplica
Distribución de acciones	0.20	2.00	1.23	12.33
Valuación de acciones	0.00	0.01	0.00	0.01
Depósito de Activos Objeto de Inversión	0.00	0.00	0.00	0.00
Depósito de acciones	No aplica	No aplica	No aplica	No aplica
Contabilidad	No aplica	No aplica	No aplica	No aplica
Otras*	0.06	0.65	0.35	3.47
Total	0.37	3.66	2.20	21.99

Algunos prestadores de servicios pueden establecer acuerdos con el fondo y ofrecerle descuentos por sus servicios. Para conocer de su existencia y el posible beneficio para usted, pregunte con su distribuidor.

El prospecto de información, contiene un mayor detalle de los conflictos de interés a los que pudiera estar sujeto.

* Monto por cada \$1,000 pesos invertidos

*Otras incluye: proveedor de precios y servicios administrativos

Políticas para la compra-venta de acciones

Plazo mínimo de permanencia	No aplica	Liquidez	Diaria
Recepción de Ordenes	Compra	Todos los días hábiles	Horario 8:30 a 13:30 horas
	Venta	Todos los días hábiles	
Ejecución de Operaciones	Compra	Mismo día de la solicitud	Límites de Recompra 10%
	Venta	Mismo día de la solicitud	
Liquidación de Operaciones	Compra	Mismo día de la ejecución	*Diferencial No se ha aplicado
	Venta	Mismo día de la ejecución	

*El fondo de inversión ante condiciones desordenadas de mercado u operaciones inusuales, podrá aplicar a las operaciones de compraventa de sus acciones, un diferencial sobre el precio actualizado de valuación de dichas acciones, que haya determinado previamente y conservarlo a favor de los inversionistas que permanecen en el fondo. Para mayor información consulte el prospecto en www.bancomer.com.

Prestadores de Servicios

Operadora	BBVA Bancomer Gestión, S.A. de C.V. Sociedad Operadora de Fondos de Inversión
Distribuidora(s)	BBVA Bancomer, S.A., Institución de Banca Múltiple Casa de Bolsa BBVA Bancomer, S.A. de C.V.
Valuadora	Operadora COVAF, S.A. de C.V., Sociedad Operadora Limitada de Fondos de Inversión
Institución Calificadora de valores	Moody's México S.A. de C.V.

Centro de atención al inversionista

Contacto	Con su ejecutivo de cuenta o a través de www.bancomer.com
Número telefónico	52-26-26-63
Horario	Lunes a Domingo de 8:00am a 10:00pm. En www.bancomer.com las 24 hr
Página(s) electrónica(s)	
Operadora	www.bancomer.com
Distribuidora(s)	www.bancomer.com

Advertencias

El fondo de inversión no cuenta con garantía alguna del IPAB, ni de la sociedad operadora ni del Grupo Financiero al que, en su caso, esta última pertenezca. La inversión en el fondo se encuentra respaldada hasta por el monto de su patrimonio. La inscripción en el Registro Nacional de Valores tendrá efectos declarativos y no convalidan los actos jurídicos que sean nulos de conformidad con las leyes aplicables, ni implican certificación sobre la bondad de los valores inscritos en el mismo, o sobre la solvencia, liquidez o calidad crediticia del fondo de inversión.

Ningún intermediario financiero, apoderado para celebrar operaciones con el público, o cualquier otra persona, está autorizado para proporcionar información o hacer declaración alguna adicional al contenido del presente documento o el prospecto de información al público inversionista, por lo que deberán entenderse como no autorizadas por el fondo.

Para mayor información, visite la página electrónica de nuestra operadora y/o distribuidora(s), donde podrá consultar el prospecto de información al público inversionista del fondo, así como la información actualizada sobre la cartera de inversiones de el fondo.

El presente documento y el prospecto de información al público inversionista, son los únicos documentos de venta que reconoce el fondo de inversión como válidos.

Tipo	Deuda
Categoría	Corto Plazo - IDCP
Clave de Pizarra	F-PYME
Calificación	AAA/1
Fecha de Autorización	27/05/2014

Importante: El valor de un fondo de inversión, cualquiera que sea su política de inversión, está sujeta a la fluctuación de los mercados, por lo que el inversionista puede obtener ganancias y pérdidas.

Objetivo de Inversión

El objetivo del F-PYME es ofrecer al inversionista la opción de invertir en una cartera de instrumentos de deuda emitidos o garantizados por el Gobierno Federal, Banco de México, instituciones de crédito, en directo o reporto, corporativos tanto nacionales como extranjeros y depósitos de dinero a la vista en entidades financieras. Se recomienda permanecer en el fondo por lo menos tres meses, para percibir los resultados de la estrategia de inversión.

Información Relevante

F-PYME cuenta con un bajo nivel de riesgo de inversión que, en su caso, estará asociado principalmente con los incrementos en las tasas de interés.

Valor en riesgo (VaR) de la cartera de inversión respecto de sus activos netos: 0.026% con una probabilidad del 95.00%

La pérdida que en un escenario pesimista (5 en 100 veces) que puede enfrentar el Fondo en un lapso de un día, es de \$0.260 pesos por cada mil pesos invertidos. (Este dato es sólo una estimación y válido únicamente en condiciones normales de mercado, las expectativas de pérdida podrían ser mayores, incluso por el monto total de la inversión realizada)

Desempeño histórico

Serie: MFA Índice de Referencia S&P_VALMER_MEX_FGUBER

Tabla de Rendimientos Anualizados (Nominales)*

	Último Mes	Últimos 3 Meses	Últimos 12 Meses	Mes Red. Bajo	Mes Red. Alto
Rendimiento Bruto	7.17%	7.22%	6.80%	4.78%	7.27%
Rendimiento Neto	4.40%	4.43%	3.91%	2.12%	4.50%
Tasa Libre de Riesgo (CETES 28 Días)	6.57%	7.02%	6.47%	4.65%	7.44%
Índice de Referencia	7.06%	7.11%	6.63%	5.00%	7.08%

El rendimiento neto es el rendimiento después de comisiones y el que obtuvo el inversionista en el periodo.

La tasa libre de riesgo es el rendimiento del índice Cetes de plazo 28 días de Valmer, no incluye descuentos por comisiones o cualquier otro gasto.

El Índice de referencia es la base de referencia del fondo antes de gastos administrativos, comisiones e impuestos.

* El desempeño del fondo en el pasado, no necesariamente es indicativo del desempeño que tendrá en el futuro.

Régimen y política de inversión

a) Estrategia de administración: Activa

Clase y Serie Accionaria	Posibles Adquirientes	Montos mínimos de Inversión
MFA	Personas Físicas	No aplica

b) Invertirá máximo 100% en valores emitidos o garantizados por el Gobierno Federal, Banco de México, instituciones de crédito, en directo o reporto; y depósitos bancarios de dinero a la vista en entidades financieras.

Invertirá máximo 5% en valores corporativos, tanto nacionales como extranjeros.

c) Algunos criterios para la selección de activos objetos de inversión tanto nacionales, como extranjeros serán: i) Denominados en pesos y/o UDIS, ii) El plazo de las inversiones que en su conjunto deberán ser de corto plazo y iii) La liquidez de los valores.

d) La base que se utilizará como referencia para calcular el rendimiento es el índice VLMR_MEX_FGUBER

e) F-PYME no invertirá en activos emitidos por Sociedades del mismo consorcio empresarial al que pertenezca su Sociedad Operadora, salvo aquellos emitidos, avalados o aceptados por instituciones de crédito.

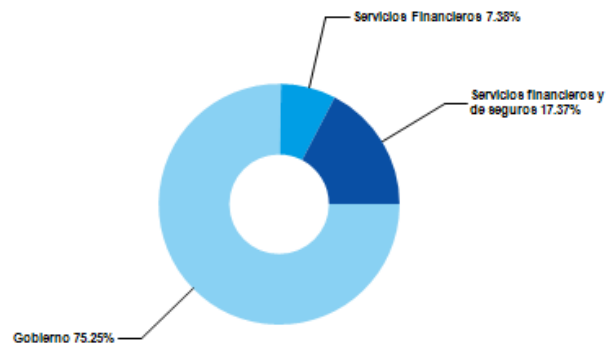
f) F-PYME podrá realizar operaciones de préstamo de valores hasta por el 100%

Composición de la cartera de inversión

Principales inversiones al mes de Octubre 2017

Emisora	Activo objeto de inversión - Nombre	Subyacente Tipo	Monto(\$ MDP)	%
Gobierno Federal	Bondev D	Deuda	7,210.1	38.7
Gobierno Federal	BPAG91	Deuda	5,559.2	29.9
Bancomext	PRLV	Deuda	1,313.4	7.1
Bancomer	Certificados de depósito	Deuda	1,153.7	6.2
IPAB	BPAT	Deuda	1,083.4	5.8
Scotiabank	Certificados de depósito	Deuda	821.3	4.4
Banamex	Certificados de depósito	Deuda	764.2	4.1
HSBC	Certificados de depósito	Deuda	551.5	3.0
Gobierno Federal	BPAG28	Deuda	150.0	0.8
Invex	Certificados bursátiles	Deuda	0.3	0.0
Total			18,607.2	100.0

Por sector de actividad económica



Comisiones y remuneraciones por la prestación de servicios
Información sobre comisiones y remuneraciones

Pagadas por el Cliente	Serie: MFA		Serie mas representativa: B		
	Concepto	%	\$	%	\$
Incumplimiento plazo mínimo de permanencia	No aplica	No aplica	No aplica	No aplica	No aplica
Incumplimiento del saldo mínimo de inversión	No aplica	No aplica	No aplica	No aplica	No aplica
Compra de acciones (máx. sobre monto operado)	No aplica	No aplica	No aplica	No aplica	No aplica
Venta de acciones (máx. sobre monto operado)	No aplica	No aplica	No aplica	No aplica	No aplica
Servicio por asesoría	No aplica	No aplica	No aplica	No aplica	No aplica
Servicio de custodia de activos Objeto de inversión	No aplica	No aplica	No aplica	No aplica	No aplica
Servicio de administración de acciones	No aplica	No aplica	No aplica	No aplica	No aplica
Otras	No aplica	No aplica	No aplica	No aplica	No aplica

Las comisiones por distribución de acciones corresponden a la distribuidora más representativa.

Pagadas por el Fondo de inversión	Serie: MFA		Serie mas representativa: B		
	Concepto	%	\$	%	\$
Administración de activos	0.62	6.17	0.62	6.17	6.17
Administración de activos/sobre desempeño	No aplica	No aplica	No aplica	No aplica	No aplica
Distribución de acciones	1.23	12.33	1.23	12.33	12.33
Valuación de acciones	0.00	0.01	0.00	0.01	0.01
Depósito de Activos Objeto de Inversión	0.00	0.00	0.00	0.00	0.00
Depósito de acciones	No aplica	No aplica	No aplica	No aplica	No aplica
Contabilidad	No aplica	No aplica	No aplica	No aplica	No aplica
Otras*	0.35	3.48	0.35	3.47	3.47
Total	2.20	21.99	2.20	21.99	21.99

Algunos prestadores de servicios pueden establecer acuerdos con el fondo y ofrecerle descuentos por sus servicios. Para conocer de su existencia y el posible beneficio para usted, pregunte con su distribuidor.

El prospecto de información, contiene un mayor detalle de los conflictos de interés a los que pudiera estar sujeto.

* Monto por cada \$1,000 pesos invertidos

*Otras incluye: proveedor de precios y servicios administrativos

Políticas para la compra-venta de acciones

Plazo mínimo de permanencia	No aplica	Liquidez	Diaria
Recepción de Ordenes	Compra	Todos los días hábiles	Horario 8:30 a 13:30 horas
	Venta	Todos los días hábiles	
Ejecución de Operaciones	Compra	Mismo día de la solicitud	Límites de Recompra 10%
	Venta	Mismo día de la solicitud	
Liquidación de Operaciones	Compra	Mismo día de la ejecución	*Diferencial No se ha aplicado
	Venta	Mismo día de la ejecución	

*El fondo de inversión ante condiciones desordenadas de mercado u operaciones inusuales, podrá aplicar a las operaciones de compraventa de sus acciones, un diferencial sobre el precio actualizado de valuación de dichas acciones, que haya determinado previamente y conservarlo a favor de los inversionistas que permanecen en el fondo. Para mayor información consulte el prospecto en www.bancomer.com.

Prestadores de Servicios

Operadora	BBVA Bancomer Gestión, S.A. de C.V. Sociedad Operadora de Fondos de Inversión
Distribuidora(s)	BBVA Bancomer, S.A., Institución de Banca Múltiple Casa de Bolsa BBVA Bancomer, S.A. de C.V.
Valuadora	Operadora COVAF, S.A. de C.V., Sociedad Operadora Limitada de Fondos de Inversión
Institución Calificadora de valores	Moody's México S.A. de C.V.

Centro de atención al inversionista

Contacto	Con su ejecutivo de cuenta o a través de www.bancomer.com
Número telefónico	52-26-26-63
Horario	Lunes a Domingo de 8:00am a 10:00pm. En www.bancomer.com las 24 hr
Página(s) electrónica(s)	
Operadora	www.bancomer.com
Distribuidora(s)	www.bancomer.com

Advertencias

El fondo de inversión no cuenta con garantía alguna del IPAB, ni de la sociedad operadora ni del Grupo Financiero al que, en su caso, esta última pertenezca. La inversión en el fondo se encuentra respaldada hasta por el monto de su patrimonio. La inscripción en el Registro Nacional de Valores tendrá efectos declarativos y no convalidan los actos jurídicos que sean nulos de conformidad con las leyes aplicables, ni implican certificación sobre la bondad de los valores inscritos en el mismo, o sobre la solvencia, liquidez o calidad crediticia del fondo de inversión.

Ningún intermediario financiero, apoderado para celebrar operaciones con el público, o cualquier otra persona, está autorizado para proporcionar información o hacer declaración alguna adicional al contenido del presente documento o el prospecto de información al público inversionista, por lo que deberán entenderse como no autorizadas por el fondo.

Para mayor información, visite la página electrónica de nuestra operadora y/o distribuidora(s), donde podrá consultar el prospecto de información al público inversionista del fondo, así como la información actualizada sobre la cartera de inversiones de el fondo.

El presente documento y el prospecto de información al público inversionista, son los únicos documentos de venta que reconoce el fondo de inversión como válidos.

Tipo	Deuda
Categoría	Corto Plazo - IDCP
Clave de Pizarra	F-PYME
Calificación	AAA/1
Fecha de Autorización	27/05/2014

Importante: El valor de un fondo de inversión, cualquiera que sea su política de inversión, está sujeta a la fluctuación de los mercados, por lo que el inversionista puede obtener ganancias y pérdidas.

Objetivo de Inversión

El objetivo del F-PYME es ofrecer al inversionista la opción de invertir en una cartera de instrumentos de deuda emitidos o garantizados por el Gobierno Federal, Banco de México, instituciones de crédito, en directo o reporto, corporativos tanto nacionales como extranjeros y depósitos de dinero a la vista en entidades financieras. Se recomienda permanecer en el fondo por lo menos tres meses, para percibir los resultados de la estrategia de inversión.

Información Relevante

F-PYME cuenta con un bajo nivel de riesgo de inversión que, en su caso, estará asociado principalmente con los incrementos en las tasas de interés.

Valor en riesgo (VaR) de la cartera de inversión respecto de sus activos netos: 0.026% con una probabilidad del 95.00%

La pérdida que en un escenario pesimista (5 en 100 veces) que puede enfrentar el Fondo en un lapso de un día, es de \$0.260 pesos por cada mil pesos invertidos. (Este dato es sólo una estimación y válido únicamente en condiciones normales de mercado, las expectativas de pérdida podrían ser mayores, incluso por el monto total de la inversión realizada)

Desempeño histórico

Serie: NC Índice de Referencia S&P_VALMER_MEX_FGUBER

Tabla de Rendimientos Anualizados (Nominales)*

	Último Mes	Últimos 3 Meses	Últimos 12 Meses	Mes Red. Bajo	Mes Red. Alto
Rendimiento Bruto	7.17%	7.22%	6.80%	4.78%	7.27%
Rendimiento Neto	5.55%	5.58%	5.09%	3.17%	5.65%
Tasa Libre de Riesgo (CETES 28 Días)	6.57%	7.02%	6.47%	4.65%	7.44%
Índice de Referencia	7.06%	7.11%	6.63%	5.00%	7.08%

El rendimiento neto es el rendimiento después de comisiones y el que obtuvo el inversionista en el periodo.

La tasa libre de riesgo es el rendimiento del índice Cetes de plazo 28 días de Valmer, no incluye descuentos por comisiones o cualquier otro gasto.

El Índice de referencia es la base de referencia del fondo antes de gastos administrativos, comisiones e impuestos.

* El desempeño del fondo en el pasado, no necesariamente es indicativo del desempeño que tendrá en el futuro.

Régimen y política de inversión

a) Estrategia de administración: Activa

Clase y Serie Accionaria	Posibles Adquirientes	Montos mínimos de Inversión
NC	Personas morales no sujetas a retención	\$0 a \$499,999.99

b) Invertirá máximo 100% en valores emitidos o garantizados por el Gobierno Federal, Banco de México, instituciones de crédito, en directo o reporto; y depósitos bancarios de dinero a la vista en entidades financieras.

Invertirá máximo 5% en valores corporativos, tanto nacionales como extranjeros.

c) Algunos criterios para la selección de activos objetos de inversión tanto nacionales, como extranjeros serán: i) Denominados en pesos y/o UDIS, ii) El plazo de las inversiones que en su conjunto deberán ser de corto plazo y iii) La liquidez de los valores.

d) La base que se utilizará como referencia para calcular el rendimiento es el índice VLMR_MEX_FGUBER

e) F-PYME no invertirá en activos emitidos por Sociedades del mismo consorcio empresarial al que pertenezca su Sociedad Operadora, salvo aquellos emitidos, avalados o aceptados por instituciones de crédito.

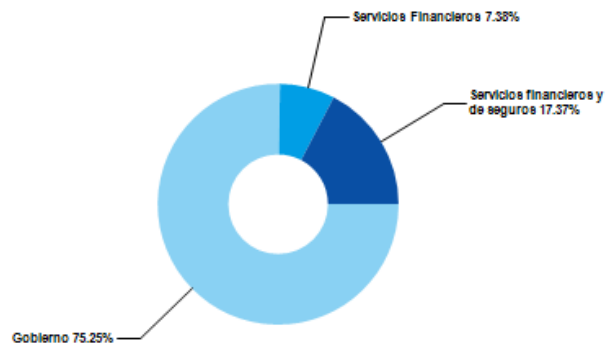
f) F-PYME podrá realizar operaciones de préstamo de valores hasta por el 100%

Composición de la cartera de inversión

Principales inversiones al mes de Octubre 2017

Emisora	Activo objeto de inversión - Nombre	Subyacente Tipo	Monto(\$) MDP	%
Gobierno Federal	Bondev D	Deuda	7,210.1	38.7
Gobierno Federal	BPAG91	Deuda	5,559.2	29.9
Bancomext	PRLV	Deuda	1,313.4	7.1
Bancomer	Certificados de depósito	Deuda	1,153.7	6.2
IPAB	BPAT	Deuda	1,083.4	5.8
Scotiabank	Certificados de depósito	Deuda	821.3	4.4
Banamex	Certificados de depósito	Deuda	764.2	4.1
HSBC	Certificados de depósito	Deuda	551.5	3.0
Gobierno Federal	BPAG28	Deuda	150.0	0.8
Invex	Certificados bursátiles	Deuda	0.3	0.0
Total			18,607.2	100.0

Por sector de actividad económica



Comisiones y remuneraciones por la prestación de servicios

Información sobre comisiones y remuneraciones

Pagadas por el Cliente	Serie: NC		Serie mas representativa: B	
	%	\$	%	\$
Concepto				
Incumplimiento plazo mínimo de permanencia	No aplica	No aplica	No aplica	No aplica
Incumplimiento del saldo mínimo de inversión	No aplica	No aplica	No aplica	No aplica
Compra de acciones (máx. sobre monto operado)	No aplica	No aplica	No aplica	No aplica
Venta de acciones (máx. sobre monto operado)	No aplica	No aplica	No aplica	No aplica
Servicio por asesoría	No aplica	No aplica	No aplica	No aplica
Servicio de custodia de activos Objeto de inversión	No aplica	No aplica	No aplica	No aplica
Servicio de administración de acciones	No aplica	No aplica	No aplica	No aplica
Otras	No aplica	No aplica	No aplica	No aplica

Las comisiones por distribución de acciones corresponden a la distribuidora más representativa.

Pagadas por el Fondo de inversión	Serie: NC		Serie mas representativa: B	
	%	\$	%	\$
Concepto				
Administración de activos	0.47	4.67	0.62	6.17
Administración de activos/sobre desempeño	No aplica	No aplica	No aplica	No aplica
Distribución de acciones	0.93	9.33	1.23	12.33
Valuación de acciones	0.00	0.01	0.00	0.01
Depósito de Activos Objeto de Inversión	0.00	0.00	0.00	0.00
Depósito de acciones	No aplica	No aplica	No aplica	No aplica
Contabilidad	No aplica	No aplica	No aplica	No aplica
Otras*	0.27	2.65	0.35	3.47
Total	1.67	16.67	2.20	21.99

Algunos prestadores de servicios pueden establecer acuerdos con el fondo y ofrecerle descuentos por sus servicios. Para conocer de su existencia y el posible beneficio para usted, pregunte con su distribuidor.

El prospecto de información, contiene un mayor detalle de los conflictos de interés a los que pudiera estar sujeto.

* Monto por cada \$1,000 pesos invertidos

*Otras incluye: proveedor de precios y servicios administrativos

Políticas para la compra-venta de acciones

Plazo mínimo de permanencia	No aplica	Liquidez	Diaria
Recepción de Ordenes	Compra	Todos los días hábiles	Horario 8:30 a 13:30 horas
	Venta	Todos los días hábiles	
Ejecución de Operaciones	Compra	Mismo día de la solicitud	Límites de Recompra 10%
	Venta	Mismo día de la solicitud	
Liquidación de Operaciones	Compra	Mismo día de la ejecución	*Diferencial No se ha aplicado
	Venta	Mismo día de la ejecución	

*El fondo de inversión ante condiciones desordenadas de mercado u operaciones inusuales, podrá aplicar a las operaciones de compraventa de sus acciones, un diferencial sobre el precio actualizado de valuación de dichas acciones, que haya determinado previamente y conservarlo a favor de los inversionistas que permanecen en el fondo. Para mayor información consulte el prospecto en www.bancomer.com.

Prestadores de Servicios

Operadora	BBVA Bancomer Gestión, S.A. de C.V. Sociedad Operadora de Fondos de Inversión
Distribuidora(s)	BBVA Bancomer, S.A., Institución de Banca Múltiple Casa de Bolsa BBVA Bancomer, S.A. de C.V.
Valuadora	Operadora COVAF, S.A. de C.V., Sociedad Operadora Limitada de Fondos de Inversión
Institución Calificadora de valores	Moody's México S.A. de C.V.

Centro de atención al inversionista

Contacto	Con su ejecutivo de cuenta o a través de www.bancomer.com
Número telefónico	52-26-26-63
Horario	Lunes a Domingo de 8:00am a 10:00pm. En www.bancomer.com las 24 hr
Página(s) electrónica(s)	
Operadora	www.bancomer.com
Distribuidora(s)	www.bancomer.com

Advertencias

El fondo de inversión no cuenta con garantía alguna del IPAB, ni de la sociedad operadora ni del Grupo Financiero al que, en su caso, esta última pertenezca. La inversión en el fondo se encuentra respaldada hasta por el monto de su patrimonio. La inscripción en el Registro Nacional de Valores tendrá efectos declarativos y no convalidan los actos jurídicos que sean nulos de conformidad con las leyes aplicables, ni implican certificación sobre la bondad de los valores inscritos en el mismo, o sobre la solvencia, liquidez o calidad crediticia del fondo de inversión.

Ningún intermediario financiero, apoderado para celebrar operaciones con el público, o cualquier otra persona, está autorizado para proporcionar información o hacer declaración alguna adicional al contenido del presente documento o el prospecto de información al público inversionista, por lo que deberán entenderse como no autorizadas por el fondo.

Para mayor información, visite la página electrónica de nuestra operadora y/o distribuidora(s), donde podrá consultar el prospecto de información al público inversionista del fondo, así como la información actualizada sobre la cartera de inversiones de el fondo.

El presente documento y el prospecto de información al público inversionista, son los únicos documentos de venta que reconoce el fondo de inversión como válidos.

Tipo	Deuda
Categoría	Corto Plazo - IDCP
Clave de Pizarra	F-PYME
Calificación	AAA/1
Fecha de Autorización	27/05/2014

Importante: El valor de un fondo de inversión, cualquiera que sea su política de inversión, está sujeta a la fluctuación de los mercados, por lo que el inversionista puede obtener ganancias y pérdidas.

Objetivo de Inversión

El objetivo del F-PYME es ofrecer al inversionista la opción de invertir en una cartera de instrumentos de deuda emitidos o garantizados por el Gobierno Federal, Banco de México, instituciones de crédito, en directo o reporto, corporativos tanto nacionales como extranjeros y depósitos de dinero a la vista en entidades financieras. Se recomienda permanecer en el fondo por lo menos tres meses, para percibir los resultados de la estrategia de inversión.

Información Relevante

F-PYME cuenta con un bajo nivel de riesgo de inversión que, en su caso, estará asociado principalmente con los incrementos en las tasas de interés.

Valor en riesgo (VaR) de la cartera de inversión respecto de sus activos netos: 0.026% con una probabilidad del 95.00%

La pérdida que en un escenario pesimista (5 en 100 veces) que puede enfrentar el Fondo en un lapso de un día, es de \$0.260 pesos por cada mil pesos invertidos. (Este dato es sólo una estimación y válido únicamente en condiciones normales de mercado, las expectativas de pérdida podrían ser mayores, incluso por el monto total de la inversión realizada)

Desempeño histórico

Serie: NC1 Índice de Referencia S&P_VALMER_MEX_FGUBER

Tabla de Rendimientos Anualizados (Nominales)*

	Último Mes	Últimos 3 Meses	Últimos 12 Meses	Mes Red. Bajo	Mes Red. Alto
Rendimiento Bruto	7.17%	7.22%	6.80%	4.78%	7.27%
Rendimiento Neto	6.07%	6.10%	5.63%	3.69%	6.17%
Tasa Libre de Riesgo (CETES 28 Días)	6.57%	7.02%	6.47%	4.65%	7.44%
Índice de Referencia	7.06%	7.11%	6.63%	5.00%	7.08%

El rendimiento neto es el rendimiento después de comisiones y el que obtuvo el inversionista en el periodo.

La tasa libre de riesgo es el rendimiento del índice Cetes de plazo 28 días de Valmer, no incluye descuentos por comisiones o cualquier otro gasto.

El Índice de referencia es la base de referencia del fondo antes de gastos administrativos, comisiones e impuestos.

* El desempeño del fondo en el pasado, no necesariamente es indicativo del desempeño que tendrá en el futuro.

Régimen y política de inversión

a) Estrategia de administración: Activa

Clase y Serie Accionaria	Posibles Adquirientes	Montos mínimos de Inversión
NC1	Personas morales no sujetas a retención	\$500,000 a \$1,999,999.99

b) Invertirá máximo 100% en valores emitidos o garantizados por el Gobierno Federal, Banco de México, instituciones de crédito, en directo o reporto; y depósitos bancarios de dinero a la vista en entidades financieras.

Invertirá máximo 5% en valores corporativos, tanto nacionales como extranjeros.

c) Algunos criterios para la selección de activos objetos de inversión tanto nacionales, como extranjeros serán: i) Denominados en pesos y/o UDIS, ii) El plazo de las inversiones que en su conjunto deberán ser de corto plazo y iii) La liquidez de los valores.

d) La base que se utilizará como referencia para calcular el rendimiento es el índice VLMR_MEX_FGUBER

e) F-PYME no invertirá en activos emitidos por Sociedades del mismo consorcio empresarial al que pertenezca su Sociedad Operadora, salvo aquellos emitidos, avalados o aceptados por instituciones de crédito.

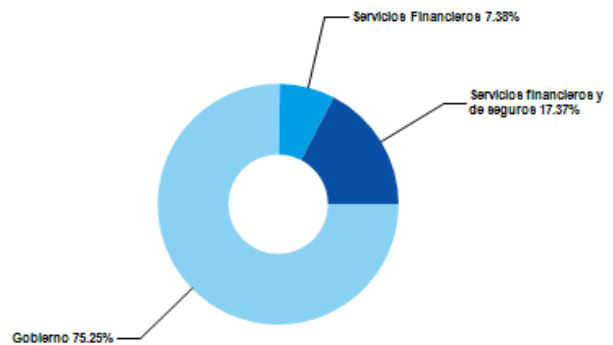
f) F-PYME podrá realizar operaciones de préstamo de valores hasta por el 100%

Composición de la cartera de inversión

Principales inversiones al mes de Octubre 2017

Emisora	Activo objeto de inversión - Nombre	Subyacente Tipo	Monto(\$ MDP)	%
Gobierno Federal	Bondev D	Deuda	7,210.1	38.7
Gobierno Federal	BPAG91	Deuda	5,559.2	29.9
Bancomext	PRLV	Deuda	1,313.4	7.1
Bancomer	Certificados de depósito	Deuda	1,153.7	6.2
IPAB	BPAT	Deuda	1,083.4	5.8
Scotiabank	Certificados de depósito	Deuda	821.3	4.4
Banamex	Certificados de depósito	Deuda	764.2	4.1
HSBC	Certificados de depósito	Deuda	551.5	3.0
Gobierno Federal	BPAG28	Deuda	150.0	0.8
Invex	Certificados bursátiles	Deuda	0.3	0.0
Total			18,607.2	100.0

Por sector de actividad económica



Comisiones y remuneraciones por la prestación de servicios

Información sobre comisiones y remuneraciones

Pagadas por el Cliente	Serie: NC1		Serie mas representativa: B	
	%	\$	%	\$
Concepto				
Incumplimiento plazo mínimo de permanencia	No aplica	No aplica	No aplica	No aplica
Incumplimiento del saldo mínimo de inversión	No aplica	No aplica	No aplica	No aplica
Compra de acciones (máx. sobre monto operado)	No aplica	No aplica	No aplica	No aplica
Venta de acciones (máx. sobre monto operado)	No aplica	No aplica	No aplica	No aplica
Servicio por asesoría	No aplica	No aplica	No aplica	No aplica
Servicio de custodia de activos Objeto de inversión	No aplica	No aplica	No aplica	No aplica
Servicio de administración de acciones	No aplica	No aplica	No aplica	No aplica
Otras	No aplica	No aplica	No aplica	No aplica

Las comisiones por distribución de acciones corresponden a la distribuidora más representativa.

Pagadas por el Fondo de inversión	Serie: NC1		Serie mas representativa: B	
	%	\$	%	\$
Concepto				
Administración de activos	0.32	3.17	0.62	6.17
Administración de activos/sobre desempeño	No aplica	No aplica	No aplica	No aplica
Distribución de acciones	0.63	6.33	1.23	12.33
Valuación de acciones	0.00	0.01	0.00	0.01
Depósito de Activos Objeto de Inversión	0.00	0.00	0.00	0.00
Depósito de acciones	No aplica	No aplica	No aplica	No aplica
Contabilidad	No aplica	No aplica	No aplica	No aplica
Otras*	0.18	1.83	0.35	3.47
Total	1.13	11.34	2.20	21.99

Algunos prestadores de servicios pueden establecer acuerdos con el fondo y ofrecerle descuentos por sus servicios. Para conocer de su existencia y el posible beneficio para usted, pregunte con su distribuidor.

El prospecto de información, contiene un mayor detalle de los conflictos de interés a los que pudiera estar sujeto.

* Monto por cada \$1,000 pesos invertidos

*Otras incluye: proveedor de precios y servicios administrativos

Políticas para la compra-venta de acciones

Plazo mínimo de permanencia	No aplica	Liquidez	Diaria
Recepción de Ordenes	Compra	Todos los días hábiles	Horario 8:30 a 13:30 horas
	Venta	Todos los días hábiles	
Ejecución de Operaciones	Compra	Mismo día de la solicitud	Límites de Recompra 10%
	Venta	Mismo día de la solicitud	
Liquidación de Operaciones	Compra	Mismo día de la ejecución	*Diferencial No se ha aplicado
	Venta	Mismo día de la ejecución	

*El fondo de inversión ante condiciones desordenadas de mercado u operaciones inusuales, podrá aplicar a las operaciones de compraventa de sus acciones, un diferencial sobre el precio actualizado de valuación de dichas acciones, que haya determinado previamente y conservarlo a favor de los inversionistas que permanecen en el fondo. Para mayor información consulte el prospecto en www.bancomer.com.

Prestadores de Servicios

Operadora	BBVA Bancomer Gestión, S.A. de C.V. Sociedad Operadora de Fondos de Inversión
Distribuidora(s)	BBVA Bancomer, S.A., Institución de Banca Múltiple Casa de Bolsa BBVA Bancomer, S.A. de C.V.
Valuadora	Operadora COVAF, S.A. de C.V., Sociedad Operadora Limitada de Fondos de Inversión
Institución Calificadora de valores	Moody's México S.A. de C.V.

Centro de atención al inversionista

Contacto	Con su ejecutivo de cuenta o a través de www.bancomer.com
Número telefónico	52-26-26-63
Horario	Lunes a Domingo de 8:00am a 10:00pm. En www.bancomer.com las 24 hr
Página(s) electrónica(s)	
Operadora	www.bancomer.com
Distribuidora(s)	www.bancomer.com

Advertencias

El fondo de inversión no cuenta con garantía alguna del IPAB, ni de la sociedad operadora ni del Grupo Financiero al que, en su caso, esta última pertenezca. La inversión en el fondo se encuentra respaldada hasta por el monto de su patrimonio. La inscripción en el Registro Nacional de Valores tendrá efectos declarativos y no convalidan los actos jurídicos que sean nulos de conformidad con las leyes aplicables, ni implican certificación sobre la bondad de los valores inscritos en el mismo, o sobre la solvencia, liquidez o calidad crediticia del fondo de inversión.

Ningún intermediario financiero, apoderado para celebrar operaciones con el público, o cualquier otra persona, está autorizado para proporcionar información o hacer declaración alguna adicional al contenido del presente documento o el prospecto de información al público inversionista, por lo que deberán entenderse como no autorizadas por el fondo.

Para mayor información, visite la página electrónica de nuestra operadora y/o distribuidora(s), donde podrá consultar el prospecto de información al público inversionista del fondo, así como la información actualizada sobre la cartera de inversiones de el fondo.

El presente documento y el prospecto de información al público inversionista, son los únicos documentos de venta que reconoce el fondo de inversión como válidos.

Tipo	Deuda
Categoría	Corto Plazo - IDCP
Clave de Pizarra	F-PYME
Calificación	AAA/1
Fecha de Autorización	27/05/2014

Importante: El valor de un fondo de inversión, cualquiera que sea su política de inversión, está sujeta a la fluctuación de los mercados, por lo que el inversionista puede obtener ganancias y pérdidas.

Objetivo de Inversión

El objetivo del F-PYME es ofrecer al inversionista la opción de invertir en una cartera de instrumentos de deuda emitidos o garantizados por el Gobierno Federal, Banco de México, instituciones de crédito, en directo o reporto, corporativos tanto nacionales como extranjeros y depósitos de dinero a la vista en entidades financieras. Se recomienda permanecer en el fondo por lo menos tres meses, para percibir los resultados de la estrategia de inversión.

Información Relevante

F-PYME cuenta con un bajo nivel de riesgo de inversión que, en su caso, estará asociado principalmente con los incrementos en las tasas de interés.

Valor en riesgo (VaR) de la cartera de inversión respecto de sus activos netos: 0.026% con una probabilidad del 95.00%

La pérdida que en un escenario pesimista (5 en 100 veces) que puede enfrentar el Fondo en un lapso de un día, es de \$0.260 pesos por cada mil pesos invertidos. (Este dato es sólo una estimación y válido únicamente en condiciones normales de mercado, las expectativas de pérdida podrían ser mayores, incluso por el monto total de la inversión realizada)

Desempeño histórico

Serie: NC2 Índice de Referencia S&P_VALMER_MEX_FGUBER

Tabla de Rendimientos Anualizados (Nominales)*

	Último Mes	Últimos 3 Meses	Últimos 12 Meses	Mes Red. Bajo	Mes Red. Alto
Rendimiento Bruto	7.17%	7.22%	6.80%	4.78%	7.27%
Rendimiento Neto	6.18%	6.22%	5.75%	3.80%	6.28%
Tasa Libre de Riesgo (CETES 28 Días)	6.57%	7.02%	6.47%	4.65%	7.44%
Índice de Referencia	7.06%	7.11%	6.63%	5.00%	7.08%

El rendimiento neto es el rendimiento después de comisiones y el que obtuvo el inversionista en el periodo.

La tasa libre de riesgo es el rendimiento del índice Cetes de plazo 28 días de Valmer, no incluye descuentos por comisiones o cualquier otro gasto.

El Índice de referencia es la base de referencia del fondo antes de gastos administrativos, comisiones e impuestos.

* El desempeño del fondo en el pasado, no necesariamente es indicativo del desempeño que tendrá en el futuro.

Régimen y política de inversión

a) Estrategia de administración: Activa

Clase y Serie Accionaria	Posibles Adquirientes	Montos mínimos de Inversión
NC2	Personas morales no sujetas a retención	\$2,000,000 a \$2,999,999.99

b) Invertirá máximo 100% en valores emitidos o garantizados por el Gobierno Federal, Banco de México, instituciones de crédito, en directo o reporto; y depósitos bancarios de dinero a la vista en entidades financieras.

Invertirá máximo 5% en valores corporativos, tanto nacionales como extranjeros.

c) Algunos criterios para la selección de activos objetos de inversión tanto nacionales, como extranjeros serán: i) Denominados en pesos y/o UDIS, ii) El plazo de las inversiones que en su conjunto deberán ser de corto plazo y iii) La liquidez de los valores.

d) La base que se utilizará como referencia para calcular el rendimiento es el índice VLMR_MEX_FGUBER

e) F-PYME no invertirá en activos emitidos por Sociedades del mismo consorcio empresarial al que pertenezca su Sociedad Operadora, salvo aquellos emitidos, avalados o aceptados por instituciones de crédito.

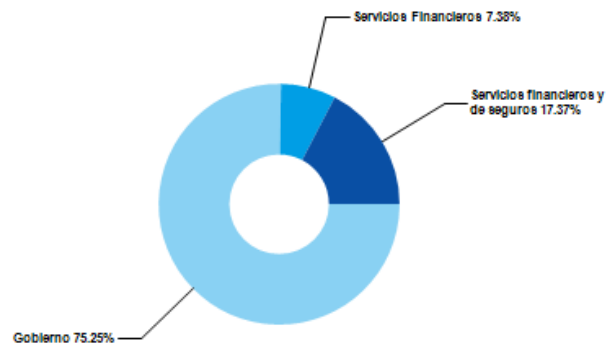
f) F-PYME podrá realizar operaciones de préstamo de valores hasta por el 100%

Composición de la cartera de inversión

Principales inversiones al mes de Octubre 2017

Emisora	Activo objeto de inversión - Nombre	Subyacente Tipo	Monto(\$) MDP	%
Gobierno Federal	Bondev D	Deuda	7,210.1	38.7
Gobierno Federal	BPAG91	Deuda	5,559.2	29.9
Bancomext	PRLV	Deuda	1,313.4	7.1
Bancomer	Certificados de depósito	Deuda	1,153.7	6.2
IPAB	BPAT	Deuda	1,083.4	5.8
Scotiabank	Certificados de depósito	Deuda	821.3	4.4
Banamex	Certificados de depósito	Deuda	764.2	4.1
HSBC	Certificados de depósito	Deuda	551.5	3.0
Gobierno Federal	BPAG28	Deuda	150.0	0.8
Invex	Certificados bursátiles	Deuda	0.3	0.0
Total			18,607.2	100.0

Por sector de actividad económica



Comisiones y remuneraciones por la prestación de servicios

Información sobre comisiones y remuneraciones

Pagadas por el Cliente	Serie: NC2		Serie mas representativa: B	
	%	\$	%	\$
Concepto				
Incumplimiento plazo mínimo de permanencia	No aplica	No aplica	No aplica	No aplica
Incumplimiento del saldo mínimo de inversión	No aplica	No aplica	No aplica	No aplica
Compra de acciones (máx. sobre monto operado)	No aplica	No aplica	No aplica	No aplica
Venta de acciones (máx. sobre monto operado)	No aplica	No aplica	No aplica	No aplica
Servicio por asesoría	No aplica	No aplica	No aplica	No aplica
Servicio de custodia de activos Objeto de inversión	No aplica	No aplica	No aplica	No aplica
Servicio de administración de acciones	No aplica	No aplica	No aplica	No aplica
Otras	No aplica	No aplica	No aplica	No aplica

Las comisiones por distribución de acciones corresponden a la distribuidora más representativa.

Pagadas por el Fondo de inversión	Serie: NC2		Serie mas representativa: B	
	%	\$	%	\$
Concepto				
Administración de activos	0.28	2.83	0.62	6.17
Administración de activos/sobre desempeño	No aplica	No aplica	No aplica	No aplica
Distribución de acciones	0.57	5.67	1.23	12.33
Valuación de acciones	0.00	0.01	0.00	0.01
Depósito de Activos Objeto de Inversión	0.00	0.00	0.00	0.00
Depósito de acciones	No aplica	No aplica	No aplica	No aplica
Contabilidad	No aplica	No aplica	No aplica	No aplica
Otras*	0.16	1.65	0.35	3.47
Total	1.02	10.16	2.20	21.99

Algunos prestadores de servicios pueden establecer acuerdos con el fondo y ofrecerle descuentos por sus servicios. Para conocer de su existencia y el posible beneficio para usted, pregunte con su distribuidor.

El prospecto de información, contiene un mayor detalle de los conflictos de interés a los que pudiera estar sujeto.

* Monto por cada \$1,000 pesos invertidos

*Otras incluye: proveedor de precios y servicios administrativos

Políticas para la compra-venta de acciones

Plazo mínimo de permanencia	No aplica	Liquidez	Diaria
Recepción de Ordenes	Compra	Todos los días hábiles	Horario 8:30 a 13:30 horas
	Venta	Todos los días hábiles	
Ejecución de Operaciones	Compra	Mismo día de la solicitud	Límites de Recompra 10%
	Venta	Mismo día de la solicitud	
Liquidación de Operaciones	Compra	Mismo día de la ejecución	*Diferencial No se ha aplicado
	Venta	Mismo día de la ejecución	

*El fondo de inversión ante condiciones desordenadas de mercado u operaciones inusuales, podrá aplicar a las operaciones de compraventa de sus acciones, un diferencial sobre el precio actualizado de valuación de dichas acciones, que haya determinado previamente y conservarlo a favor de los inversionistas que permanecen en el fondo. Para mayor información consulte el prospecto en www.bancomer.com.

Prestadores de Servicios

Operadora	BBVA Bancomer Gestión, S.A. de C.V. Sociedad Operadora de Fondos de Inversión
Distribuidora(s)	BBVA Bancomer, S.A., Institución de Banca Múltiple Casa de Bolsa BBVA Bancomer, S.A. de C.V.
Valuadora	Operadora COVAF, S.A. de C.V., Sociedad Operadora Limitada de Fondos de Inversión
Institución Calificadora de valores	Moody's México S.A. de C.V.

Centro de atención al inversionista

Contacto	Con su ejecutivo de cuenta o a través de www.bancomer.com
Número telefónico	52-26-26-63
Horario	Lunes a Domingo de 8:00am a 10:00pm. En www.bancomer.com las 24 hr
Página(s) electrónica(s)	
Operadora	www.bancomer.com
Distribuidora(s)	www.bancomer.com

Advertencias

El fondo de inversión no cuenta con garantía alguna del IPAB, ni de la sociedad operadora ni del Grupo Financiero al que, en su caso, esta última pertenezca. La inversión en el fondo se encuentra respaldada hasta por el monto de su patrimonio. La inscripción en el Registro Nacional de Valores tendrá efectos declarativos y no convalidan los actos jurídicos que sean nulos de conformidad con las leyes aplicables, ni implican certificación sobre la bondad de los valores inscritos en el mismo, o sobre la solvencia, liquidez o calidad crediticia del fondo de inversión.

Ningún intermediario financiero, apoderado para celebrar operaciones con el público, o cualquier otra persona, está autorizado para proporcionar información o hacer declaración alguna adicional al contenido del presente documento o el prospecto de información al público inversionista, por lo que deberán entenderse como no autorizadas por el fondo.

Para mayor información, visite la página electrónica de nuestra operadora y/o distribuidora(s), donde podrá consultar el prospecto de información al público inversionista del fondo, así como la información actualizada sobre la cartera de inversiones de el fondo.

El presente documento y el prospecto de información al público inversionista, son los únicos documentos de venta que reconoce el fondo de inversión como válidos.

Tipo	Deuda
Categoría	Corto Plazo - IDCP
Clave de Pizarra	F-PYME
Calificación	AAA/1
Fecha de Autorización	27/05/2014

Importante: El valor de un fondo de inversión, cualquiera que sea su política de inversión, está sujeta a la fluctuación de los mercados, por lo que el inversionista puede obtener ganancias y pérdidas.

Objetivo de Inversión

El objetivo del F-PYME es ofrecer al inversionista la opción de invertir en una cartera de instrumentos de deuda emitidos o garantizados por el Gobierno Federal, Banco de México, instituciones de crédito, en directo o reporto, corporativos tanto nacionales como extranjeros y depósitos de dinero a la vista en entidades financieras. Se recomienda permanecer en el fondo por lo menos tres meses, para percibir los resultados de la estrategia de inversión.

Información Relevante

F-PYME cuenta con un bajo nivel de riesgo de inversión que, en su caso, estará asociado principalmente con los incrementos en las tasas de interés.

Valor en riesgo (VaR) de la cartera de inversión respecto de sus activos netos: 0.026% con una probabilidad del 95.00%

La pérdida que en un escenario pesimista (5 en 100 veces) que puede enfrentar el Fondo en un lapso de un día, es de \$0.260 pesos por cada mil pesos invertidos. (Este dato es sólo una estimación y válido únicamente en condiciones normales de mercado, las expectativas de pérdida podrían ser mayores, incluso por el monto total de la inversión realizada)

Desempeño histórico

Serie: NC3 Índice de Referencia S&P_VALMER_MEX_FGUBER

Tabla de Rendimientos Anualizados (Nominales)*

	Último Mes	Últimos 3 Meses	Últimos 12 Meses	Mes Red. Bajo	Mes Red. Alto
Rendimiento Bruto	7.17%	7.22%	6.80%	4.78%	7.27%
Rendimiento Neto	6.30%	6.34%	5.87%	3.92%	6.40%
Tasa Libre de Riesgo (CETES 28 Días)	6.57%	7.02%	6.47%	4.65%	7.44%
Índice de Referencia	7.06%	7.11%	6.63%	5.00%	7.08%

El rendimiento neto es el rendimiento después de comisiones y el que obtuvo el inversionista en el periodo.

La tasa libre de riesgo es el rendimiento del índice Cetes de plazo 28 días de Valmer, no incluye descuentos por comisiones o cualquier otro gasto.

El Índice de referencia es la base de referencia del fondo antes de gastos administrativos, comisiones e impuestos.

* El desempeño del fondo en el pasado, no necesariamente es indicativo del desempeño que tendrá en el futuro.

Régimen y política de inversión

a) Estrategia de administración: Activa

Clase y Serie Accionaria	Posibles Adquirientes	Montos mínimos de Inversión
NC3	Personas morales no sujetas a retención	\$3,000,000 a \$4,999,999.99

b) Invertirá máximo 100% en valores emitidos o garantizados por el Gobierno Federal, Banco de México, instituciones de crédito, en directo o reporto; y depósitos bancarios de dinero a la vista en entidades financieras.

Invertirá máximo 5% en valores corporativos, tanto nacionales como extranjeros.

c) Algunos criterios para la selección de activos objetos de inversión tanto nacionales, como extranjeros serán: i) Denominados en pesos y/o UDIS, ii) El plazo de las inversiones que en su conjunto deberán ser de corto plazo y iii) La liquidez de los valores.

d) La base que se utilizará como referencia para calcular el rendimiento es el índice VLMR_MEX_FGUBER

e) F-PYME no invertirá en activos emitidos por Sociedades del mismo consorcio empresarial al que pertenezca su Sociedad Operadora, salvo aquellos emitidos, avalados o aceptados por instituciones de crédito.

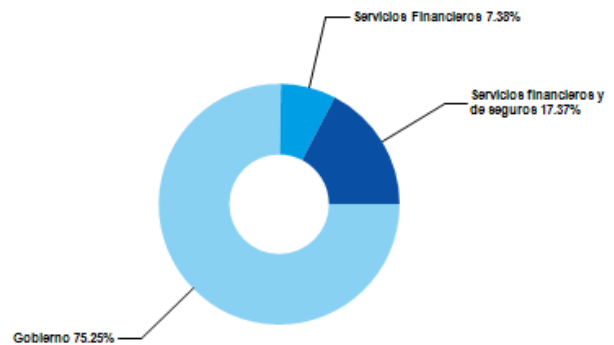
f) F-PYME podrá realizar operaciones de préstamo de valores hasta por el 100%

Composición de la cartera de inversión

Principales inversiones al mes de Octubre 2017

Emisora	Activo objeto de inversión - Nombre	Subyacente Tipo	Monto(\$) MDP	%
Gobierno Federal	Bondev D	Deuda	7,210.1	38.7
Gobierno Federal	BPAG91	Deuda	5,559.2	29.9
Bancomext	PRLV	Deuda	1,313.4	7.1
Bancomer	Certificados de depósito	Deuda	1,153.7	6.2
IPAB	BPAT	Deuda	1,083.4	5.8
Scotiabank	Certificados de depósito	Deuda	821.3	4.4
Banamex	Certificados de depósito	Deuda	764.2	4.1
HSBC	Certificados de depósito	Deuda	551.5	3.0
Gobierno Federal	BPAG28	Deuda	150.0	0.8
Invex	Certificados bursátiles	Deuda	0.3	0.0
Total			18,607.2	100.0

Por sector de actividad económica



Comisiones y remuneraciones por la prestación de servicios
Información sobre comisiones y remuneraciones

Pagadas por el Cliente	Serie: NC3		Serie mas representativa: B	
	%	\$	%	\$
Concepto				
Incumplimiento plazo mínimo de permanencia	No aplica	No aplica	No aplica	No aplica
Incumplimiento del saldo mínimo de inversión	No aplica	No aplica	No aplica	No aplica
Compra de acciones (máx. sobre monto operado)	No aplica	No aplica	No aplica	No aplica
Venta de acciones (máx. sobre monto operado)	No aplica	No aplica	No aplica	No aplica
Servicio por asesoría	No aplica	No aplica	No aplica	No aplica
Servicio de custodia de activos Objeto de inversión	No aplica	No aplica	No aplica	No aplica
Servicio de administración de acciones	No aplica	No aplica	No aplica	No aplica
Otras	No aplica	No aplica	No aplica	No aplica

Las comisiones por distribución de acciones corresponden a la distribuidora más representativa.

Pagadas por el Fondo de inversión	Serie: NC3		Serie mas representativa: B	
	%	\$	%	\$
Concepto				
Administración de activos	0.25	2.50	0.62	6.17
Administración de activos/sobre desempeño	No aplica	No aplica	No aplica	No aplica
Distribución de acciones	0.50	5.00	1.23	12.33
Valuación de acciones	0.00	0.01	0.00	0.01
Depósito de Activos Objeto de Inversión	0.00	0.00	0.00	0.00
Depósito de acciones	No aplica	No aplica	No aplica	No aplica
Contabilidad	No aplica	No aplica	No aplica	No aplica
Otras*	0.15	1.47	0.35	3.47
Total	0.90	8.98	2.20	21.99

Algunos prestadores de servicios pueden establecer acuerdos con el fondo y ofrecerle descuentos por sus servicios. Para conocer de su existencia y el posible beneficio para usted, pregunte con su distribuidor.

El prospecto de información, contiene un mayor detalle de los conflictos de interés a los que pudiera estar sujeto.

* Monto por cada \$1,000 pesos invertidos

*Otras incluye: proveedor de precios y servicios administrativos

Políticas para la compra-venta de acciones

Plazo mínimo de permanencia	No aplica	Liquidez	Diaria
Recepción de Ordenes	Compra	Todos los días hábiles	Horario 8:30 a 13:30 horas
	Venta	Todos los días hábiles	
Ejecución de Operaciones	Compra	Mismo día de la solicitud	Límites de Recompra 10%
	Venta	Mismo día de la solicitud	
Liquidación de Operaciones	Compra	Mismo día de la ejecución	*Diferencial No se ha aplicado
	Venta	Mismo día de la ejecución	

*El fondo de inversión ante condiciones desordenadas de mercado u operaciones inusuales, podrá aplicar a las operaciones de compraventa de sus acciones, un diferencial sobre el precio actualizado de valuación de dichas acciones, que haya determinado previamente y conservarlo a favor de los inversionistas que permanecen en el fondo. Para mayor información consulte el prospecto en www.bancomer.com.

Prestadores de Servicios

Operadora	BBVA Bancomer Gestión, S.A. de C.V. Sociedad Operadora de Fondos de Inversión
Distribuidora(s)	BBVA Bancomer, S.A., Institución de Banca Múltiple Casa de Bolsa BBVA Bancomer, S.A. de C.V.
Valuadora	Operadora COVAF, S.A. de C.V., Sociedad Operadora Limitada de Fondos de Inversión
Institución Calificadora de valores	Moody's México S.A. de C.V.

Centro de atención al inversionista

Contacto	Con su ejecutivo de cuenta o a través de www.bancomer.com
Número telefónico	52-26-26-63
Horario	Lunes a Domingo de 8:00am a 10:00pm. En www.bancomer.com las 24 hr
Página(s) electrónica(s)	
Operadora	www.bancomer.com
Distribuidora(s)	www.bancomer.com

Advertencias

El fondo de inversión no cuenta con garantía alguna del IPAB, ni de la sociedad operadora ni del Grupo Financiero al que, en su caso, esta última pertenezca. La inversión en el fondo se encuentra respaldada hasta por el monto de su patrimonio. La inscripción en el Registro Nacional de Valores tendrá efectos declarativos y no convalidan los actos jurídicos que sean nulos de conformidad con las leyes aplicables, ni implican certificación sobre la bondad de los valores inscritos en el mismo, o sobre la solvencia, liquidez o calidad crediticia del fondo de inversión.

Ningún intermediario financiero, apoderado para celebrar operaciones con el público, o cualquier otra persona, está autorizado para proporcionar información o hacer declaración alguna adicional al contenido del presente documento o el prospecto de información al público inversionista, por lo que deberán entenderse como no autorizadas por el fondo.

Para mayor información, visite la página electrónica de nuestra operadora y/o distribuidora(s), donde podrá consultar el prospecto de información al público inversionista del fondo, así como la información actualizada sobre la cartera de inversiones de el fondo.

El presente documento y el prospecto de información al público inversionista, son los únicos documentos de venta que reconoce el fondo de inversión como válidos.

Tipo	Deuda
Categoría	Corto Plazo - IDCP
Clave de Pizarra	F-PYME
Calificación	AAA/1
Fecha de Autorización	27/05/2014

Importante: El valor de un fondo de inversión, cualquiera que sea su política de inversión, está sujeta a la fluctuación de los mercados, por lo que el inversionista puede obtener ganancias y pérdidas.

Objetivo de Inversión

El objetivo del F-PYME es ofrecer al inversionista la opción de invertir en una cartera de instrumentos de deuda emitidos o garantizados por el Gobierno Federal, Banco de México, instituciones de crédito, en directo o reporto, corporativos tanto nacionales como extranjeros y depósitos de dinero a la vista en entidades financieras. Se recomienda permanecer en el fondo por lo menos tres meses, para percibir los resultados de la estrategia de inversión.

Información Relevante

F-PYME cuenta con un bajo nivel de riesgo de inversión que, en su caso, estará asociado principalmente con los incrementos en las tasas de interés.

Valor en riesgo (VaR) de la cartera de inversión respecto de sus activos netos: 0.026% con una probabilidad del 95.00%

La pérdida que en un escenario pesimista (5 en 100 veces) que puede enfrentar el Fondo en un lapso de un día, es de \$0.260 pesos por cada mil pesos invertidos. (Este dato es sólo una estimación y válido únicamente en condiciones normales de mercado, las expectativas de pérdida podrían ser mayores, incluso por el monto total de la inversión realizada)

Desempeño histórico

Serie: NC4 Índice de Referencia S&P_VALMER_MEX_FGUBER

Tabla de Rendimientos Anualizados (Nominales)*

	Último Mes	Últimos 3 Meses	Últimos 12 Meses	Mes Red. Bajo	Mes Red. Alto
Rendimiento Bruto	7.17%	7.22%	6.80%	4.78%	7.27%
Rendimiento Neto	6.64%	6.69%	6.24%	4.26%	6.74%
Tasa Libre de Riesgo (CETES 28 Días)	6.57%	7.02%	6.47%	4.65%	7.44%
Índice de Referencia	7.06%	7.11%	6.63%	5.00%	7.08%

El rendimiento neto es el rendimiento después de comisiones y el que obtuvo el inversionista en el periodo.

La tasa libre de riesgo es el rendimiento del índice Cetes de plazo 28 días de Valmer, no incluye descuentos por comisiones o cualquier otro gasto.

El Índice de referencia es la base de referencia del fondo antes de gastos administrativos, comisiones e impuestos.

* El desempeño del fondo en el pasado, no necesariamente es indicativo del desempeño que tendrá en el futuro.

Régimen y política de inversión

a) Estrategia de administración: Activa

Clase y Serie Accionaria	Posibles Adquirientes	Montos mínimos de Inversión
NC4	Personas morales no sujetas a retención	\$5,000,000 a \$9,999,999.99

b) Invertirá máximo 100% en valores emitidos o garantizados por el Gobierno Federal, Banco de México, instituciones de crédito, en directo o reporto; y depósitos bancarios de dinero a la vista en entidades financieras.

Invertirá máximo 5% en valores corporativos, tanto nacionales como extranjeros.

c) Algunos criterios para la selección de activos objetos de inversión tanto nacionales, como extranjeros serán: i) Denominados en pesos y/o UDIS, ii) El plazo de las inversiones que en su conjunto deberán ser de corto plazo y iii) La liquidez de los valores.

d) La base que se utilizará como referencia para calcular el rendimiento es el índice VLMR_MEX_FGUBER

e) F-PYME no invertirá en activos emitidos por Sociedades del mismo consorcio empresarial al que pertenezca su Sociedad Operadora, salvo aquellos emitidos, avalados o aceptados por instituciones de crédito.

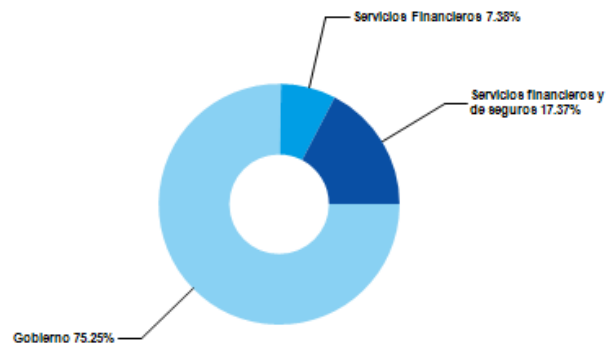
f) F-PYME podrá realizar operaciones de préstamo de valores hasta por el 100%

Composición de la cartera de inversión

Principales inversiones al mes de Octubre 2017

Emisora	Activo objeto de inversión - Nombre	Subyacente Tipo	Monto(\$ MDP)	%
Gobierno Federal	Bondev D	Deuda	7,210.1	38.7
Gobierno Federal	BPAG91	Deuda	5,559.2	29.9
Bancomext	PRLV	Deuda	1,313.4	7.1
Bancomer	Certificados de depósito	Deuda	1,153.7	6.2
IPAB	BPAT	Deuda	1,083.4	5.8
Scotiabank	Certificados de depósito	Deuda	821.3	4.4
Banamex	Certificados de depósito	Deuda	764.2	4.1
HSBC	Certificados de depósito	Deuda	551.5	3.0
Gobierno Federal	BPAG28	Deuda	150.0	0.8
Invex	Certificados bursátiles	Deuda	0.3	0.0
Total			18,607.2	100.0

Por sector de actividad económica



Comisiones y remuneraciones por la prestación de servicios

Información sobre comisiones y remuneraciones

Pagadas por el Cliente	Serie: NC4		Serie mas representativa: B	
	%	\$	%	\$
Concepto				
Incumplimiento plazo mínimo de permanencia	No aplica	No aplica	No aplica	No aplica
Incumplimiento del saldo mínimo de inversión	No aplica	No aplica	No aplica	No aplica
Compra de acciones (máx. sobre monto operado)	No aplica	No aplica	No aplica	No aplica
Venta de acciones (máx. sobre monto operado)	No aplica	No aplica	No aplica	No aplica
Servicio por asesoría	No aplica	No aplica	No aplica	No aplica
Servicio de custodia de activos Objeto de inversión	No aplica	No aplica	No aplica	No aplica
Servicio de administración de acciones	No aplica	No aplica	No aplica	No aplica
Otras	No aplica	No aplica	No aplica	No aplica

Las comisiones por distribución de acciones corresponden a la distribuidora más representativa.

Pagadas por el Fondo de inversión	Serie: NC4		Serie mas representativa: B	
	%	\$	%	\$
Concepto				
Administración de activos	0.15	1.50	0.62	6.17
Administración de activos/sobre desempeño	No aplica	No aplica	No aplica	No aplica
Distribución de acciones	0.30	3.00	1.23	12.33
Valuación de acciones	0.00	0.01	0.00	0.01
Depósito de Activos Objeto de Inversión	0.00	0.00	0.00	0.00
Depósito de acciones	No aplica	No aplica	No aplica	No aplica
Contabilidad	No aplica	No aplica	No aplica	No aplica
Otras*	0.09	0.92	0.35	3.47
Total	0.54	5.43	2.20	21.99

Algunos prestadores de servicios pueden establecer acuerdos con el fondo y ofrecerle descuentos por sus servicios. Para conocer de su existencia y el posible beneficio para usted, pregunte con su distribuidor.

El prospecto de información, contiene un mayor detalle de los conflictos de interés a los que pudiera estar sujeto.

* Monto por cada \$1,000 pesos invertidos

*Otras incluye: proveedor de precios y servicios administrativos

Políticas para la compra-venta de acciones

Plazo mínimo de permanencia	No aplica	Liquidez	Diaria
Recepción de Ordenes	Compra	Todos los días hábiles	Horario 8:30 a 13:30 horas
	Venta	Todos los días hábiles	
Ejecución de Operaciones	Compra	Mismo día de la solicitud	Límites de Recompra 10%
	Venta	Mismo día de la solicitud	
Liquidación de Operaciones	Compra	Mismo día de la ejecución	*Diferencial No se ha aplicado
	Venta	Mismo día de la ejecución	

*El fondo de inversión ante condiciones desordenadas de mercado u operaciones inusuales, podrá aplicar a las operaciones de compraventa de sus acciones, un diferencial sobre el precio actualizado de valuación de dichas acciones, que haya determinado previamente y conservarlo a favor de los inversionistas que permanecen en el fondo. Para mayor información consulte el prospecto en www.bancomer.com.

Prestadores de Servicios

Operadora	BBVA Bancomer Gestión, S.A. de C.V. Sociedad Operadora de Fondos de Inversión
Distribuidora(s)	BBVA Bancomer, S.A., Institución de Banca Múltiple Casa de Bolsa BBVA Bancomer, S.A. de C.V.
Valuadora	Operadora COVAF, S.A. de C.V., Sociedad Operadora Limitada de Fondos de Inversión
Institución Calificadora de valores	Moody's México S.A. de C.V.

Centro de atención al inversionista

Contacto	Con su ejecutivo de cuenta o a través de www.bancomer.com
Número telefónico	52-26-26-63
Horario	Lunes a Domingo de 8:00am a 10:00pm. En www.bancomer.com las 24 hr
Página(s) electrónica(s)	
Operadora	www.bancomer.com
Distribuidora(s)	www.bancomer.com

Advertencias

El fondo de inversión no cuenta con garantía alguna del IPAB, ni de la sociedad operadora ni del Grupo Financiero al que, en su caso, esta última pertenezca. La inversión en el fondo se encuentra respaldada hasta por el monto de su patrimonio. La inscripción en el Registro Nacional de Valores tendrá efectos declarativos y no convalidan los actos jurídicos que sean nulos de conformidad con las leyes aplicables, ni implican certificación sobre la bondad de los valores inscritos en el mismo, o sobre la solvencia, liquidez o calidad crediticia del fondo de inversión.

Ningún intermediario financiero, apoderado para celebrar operaciones con el público, o cualquier otra persona, está autorizado para proporcionar información o hacer declaración alguna adicional al contenido del presente documento o el prospecto de información al público inversionista, por lo que deberán entenderse como no autorizadas por el fondo.

Para mayor información, visite la página electrónica de nuestra operadora y/o distribuidora(s), donde podrá consultar el prospecto de información al público inversionista del fondo, así como la información actualizada sobre la cartera de inversiones de el fondo.

El presente documento y el prospecto de información al público inversionista, son los únicos documentos de venta que reconoce el fondo de inversión como válidos.

Tipo	Deuda
Categoría	Corto Plazo - IDCP
Clave de Pizarra	F-PYME
Calificación	AAA/1
Fecha de Autorización	27/05/2014

Importante: El valor de un fondo de inversión, cualquiera que sea su política de inversión, está sujeta a la fluctuación de los mercados, por lo que el inversionista puede obtener ganancias y pérdidas.

Objetivo de Inversión

El objetivo del F-PYME es ofrecer al inversionista la opción de invertir en una cartera de instrumentos de deuda emitidos o garantizados por el Gobierno Federal, Banco de México, instituciones de crédito, en directo o reporto, corporativos tanto nacionales como extranjeros y depósitos de dinero a la vista en entidades financieras. Se recomienda permanecer en el fondo por lo menos tres meses, para percibir los resultados de la estrategia de inversión.

Información Relevante

F-PYME cuenta con un bajo nivel de riesgo de inversión que, en su caso, estará asociado principalmente con los incrementos en las tasas de interés.

Valor en riesgo (VaR) de la cartera de inversión respecto de sus activos netos: 0.026% con una probabilidad del 95.00%

La pérdida que en un escenario pesimista (5 en 100 veces) que puede enfrentar el Fondo en un lapso de un día, es de \$0.260 pesos por cada mil pesos invertidos. (Este dato es sólo una estimación y válido únicamente en condiciones normales de mercado, las expectativas de pérdida podrían ser mayores, incluso por el monto total de la inversión realizada)

Desempeño histórico

Serie: NC5 Índice de Referencia S&P_VALMER_MEX_FGUBER

Tabla de Rendimientos Anualizados (Nominales)*

	Último Mes	Últimos 3 Meses	Últimos 12 Meses	Mes Red. Bajo	Mes Red. Alto
Rendimiento Bruto	7.17%	7.22%	6.80%	4.78%	7.27%
Rendimiento Neto	6.70%	6.74%	6.30%	4.32%	6.80%
Tasa Libre de Riesgo (CETES 28 Días)	6.57%	7.02%	6.47%	4.65%	7.44%
Índice de Referencia	7.06%	7.11%	6.63%	5.00%	7.08%

El rendimiento neto es el rendimiento después de comisiones y el que obtuvo el inversionista en el periodo.

La tasa libre de riesgo es el rendimiento del índice Cetes de plazo 28 días de Valmer, no incluye descuentos por comisiones o cualquier otro gasto.

El Índice de referencia es la base de referencia del fondo antes de gastos administrativos, comisiones e impuestos.

* El desempeño del fondo en el pasado, no necesariamente es indicativo del desempeño que tendrá en el futuro.

Régimen y política de inversión

a) Estrategia de administración: Activa

Clase y Serie Accionaria	Posibles Adquirientes	Montos mínimos de Inversión
NC5	Personas morales no sujetas a retención	\$10,000,000 a \$19,999,999.99

b) Invertirá máximo 100% en valores emitidos o garantizados por el Gobierno Federal, Banco de México, instituciones de crédito, en directo o reporto; y depósitos bancarios de dinero a la vista en entidades financieras.

Invertirá máximo 5% en valores corporativos, tanto nacionales como extranjeros.

c) Algunos criterios para la selección de activos objetos de inversión tanto nacionales, como extranjeros serán: i) Denominados en pesos y/o UDIS, ii) El plazo de las inversiones que en su conjunto deberán ser de corto plazo y iii) La liquidez de los valores.

d) La base que se utilizará como referencia para calcular el rendimiento es el índice VLMR_MEX_FGUBER

e) F-PYME no invertirá en activos emitidos por Sociedades del mismo consorcio empresarial al que pertenezca su Sociedad Operadora, salvo aquellos emitidos, avalados o aceptados por instituciones de crédito.

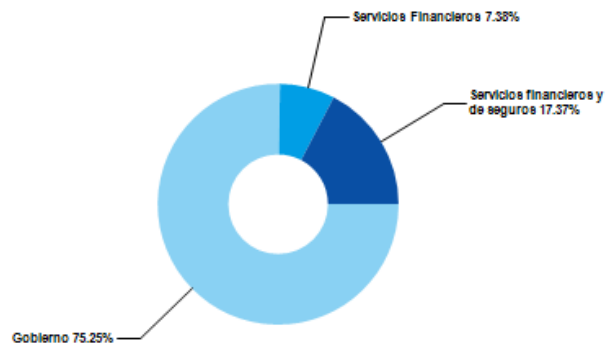
f) F-PYME podrá realizar operaciones de préstamo de valores hasta por el 100%

Composición de la cartera de inversión

Principales inversiones al mes de Octubre 2017

Emisora	Activo objeto de inversión - Nombre	Subyacente Tipo	Monto(\$ MDP)	%
Gobierno Federal	Bondev D	Deuda	7,210.1	38.7
Gobierno Federal	BPAG91	Deuda	5,559.2	29.9
Bancomext	PRLV	Deuda	1,313.4	7.1
Bancomer	Certificados de depósito	Deuda	1,153.7	6.2
IPAB	BPAT	Deuda	1,083.4	5.8
Scotiabank	Certificados de depósito	Deuda	821.3	4.4
Banamex	Certificados de depósito	Deuda	764.2	4.1
HSBC	Certificados de depósito	Deuda	551.5	3.0
Gobierno Federal	BPAG28	Deuda	150.0	0.8
Invex	Certificados bursátiles	Deuda	0.3	0.0
Total			18,607.2	100.0

Por sector de actividad económica



Comisiones y remuneraciones por la prestación de servicios

Información sobre comisiones y remuneraciones

Pagadas por el Cliente	Serie: NC5		Serie mas representativa: B	
	%	\$	%	\$
Concepto				
Incumplimiento plazo mínimo de permanencia	No aplica	No aplica	No aplica	No aplica
Incumplimiento del saldo mínimo de inversión	No aplica	No aplica	No aplica	No aplica
Compra de acciones (máx. sobre monto operado)	No aplica	No aplica	No aplica	No aplica
Venta de acciones (máx. sobre monto operado)	No aplica	No aplica	No aplica	No aplica
Servicio por asesoría	No aplica	No aplica	No aplica	No aplica
Servicio de custodia de activos Objeto de inversión	No aplica	No aplica	No aplica	No aplica
Servicio de administración de acciones	No aplica	No aplica	No aplica	No aplica
Otras	No aplica	No aplica	No aplica	No aplica

Las comisiones por distribución de acciones corresponden a la distribuidora más representativa.

Pagadas por el Fondo de inversión	Serie: NC5		Serie mas representativa: B	
	%	\$	%	\$
Concepto				
Administración de activos	0.13	1.33	0.62	6.17
Administración de activos/sobre desempeño	No aplica	No aplica	No aplica	No aplica
Distribución de acciones	0.27	2.67	1.23	12.33
Valuación de acciones	0.00	0.01	0.00	0.01
Depósito de Activos Objeto de Inversión	0.00	0.00	0.00	0.00
Depósito de acciones	No aplica	No aplica	No aplica	No aplica
Contabilidad	No aplica	No aplica	No aplica	No aplica
Otras*	0.08	0.83	0.35	3.47
Total	0.48	4.84	2.20	21.99

Algunos prestadores de servicios pueden establecer acuerdos con el fondo y ofrecerle descuentos por sus servicios. Para conocer de su existencia y el posible beneficio para usted, pregunte con su distribuidor.

El prospecto de información, contiene un mayor detalle de los conflictos de interés a los que pudiera estar sujeto.

* Monto por cada \$1,000 pesos invertidos

*Otras incluye: proveedor de precios y servicios administrativos

Políticas para la compra-venta de acciones

Plazo mínimo de permanencia	No aplica	Liquidez	Diaria
Recepción de Ordenes	Compra	Todos los días hábiles	Horario 8:30 a 13:30 horas
	Venta	Todos los días hábiles	
Ejecución de Operaciones	Compra	Mismo día de la solicitud	Límites de Recompra 10%
	Venta	Mismo día de la solicitud	
Liquidación de Operaciones	Compra	Mismo día de la ejecución	*Diferencial No se ha aplicado
	Venta	Mismo día de la ejecución	

*El fondo de inversión ante condiciones desordenadas de mercado u operaciones inusuales, podrá aplicar a las operaciones de compraventa de sus acciones, un diferencial sobre el precio actualizado de valuación de dichas acciones, que haya determinado previamente y conservarlo a favor de los inversionistas que permanecen en el fondo. Para mayor información consulte el prospecto en www.bancomer.com.

Prestadores de Servicios

Operadora	BBVA Bancomer Gestión, S.A. de C.V. Sociedad Operadora de Fondos de Inversión
Distribuidora(s)	BBVA Bancomer, S.A., Institución de Banca Múltiple Casa de Bolsa BBVA Bancomer, S.A. de C.V.
Valuadora	Operadora COVAF, S.A. de C.V., Sociedad Operadora Limitada de Fondos de Inversión
Institución Calificadora de valores	Moody's México S.A. de C.V.

Centro de atención al inversionista

Contacto	Con su ejecutivo de cuenta o a través de www.bancomer.com
Número telefónico	52-26-26-63
Horario	Lunes a Domingo de 8:00am a 10:00pm. En www.bancomer.com las 24 hr
Página(s) electrónica(s)	
Operadora	www.bancomer.com
Distribuidora(s)	www.bancomer.com

Advertencias

El fondo de inversión no cuenta con garantía alguna del IPAB, ni de la sociedad operadora ni del Grupo Financiero al que, en su caso, esta última pertenezca. La inversión en el fondo se encuentra respaldada hasta por el monto de su patrimonio. La inscripción en el Registro Nacional de Valores tendrá efectos declarativos y no convalidan los actos jurídicos que sean nulos de conformidad con las leyes aplicables, ni implican certificación sobre la bondad de los valores inscritos en el mismo, o sobre la solvencia, liquidez o calidad crediticia del fondo de inversión.

Ningún intermediario financiero, apoderado para celebrar operaciones con el público, o cualquier otra persona, está autorizado para proporcionar información o hacer declaración alguna adicional al contenido del presente documento o el prospecto de información al público inversionista, por lo que deberán entenderse como no autorizadas por el fondo.

Para mayor información, visite la página electrónica de nuestra operadora y/o distribuidora(s), donde podrá consultar el prospecto de información al público inversionista del fondo, así como la información actualizada sobre la cartera de inversiones de el fondo.

El presente documento y el prospecto de información al público inversionista, son los únicos documentos de venta que reconoce el fondo de inversión como válidos.

Tipo	Deuda
Categoría	Corto Plazo - IDCP
Clave de Pizarra	F-PYME
Calificación	AAA/1
Fecha de Autorización	27/05/2014

Importante: El valor de un fondo de inversión, cualquiera que sea su política de inversión, está sujeta a la fluctuación de los mercados, por lo que el inversionista puede obtener ganancias y pérdidas.

Objetivo de Inversión

El objetivo del F-PYME es ofrecer al inversionista la opción de invertir en una cartera de instrumentos de deuda emitidos o garantizados por el Gobierno Federal, Banco de México, instituciones de crédito, en directo o reporto, corporativos tanto nacionales como extranjeros y depósitos de dinero a la vista en entidades financieras. Se recomienda permanecer en el fondo por lo menos tres meses, para percibir los resultados de la estrategia de inversión.

Información Relevante

F-PYME cuenta con un bajo nivel de riesgo de inversión que, en su caso, estará asociado principalmente con los incrementos en las tasas de interés.

Valor en riesgo (VaR) de la cartera de inversión respecto de sus activos netos: 0.026% con una probabilidad del 95.00%

La pérdida que en un escenario pesimista (5 en 100 veces) que puede enfrentar el Fondo en un lapso de un día, es de \$0.260 pesos por cada mil pesos invertidos. (Este dato es sólo una estimación y válido únicamente en condiciones normales de mercado, las expectativas de pérdida podrían ser mayores, incluso por el monto total de la inversión realizada)

Desempeño histórico

Serie: NC6 Índice de Referencia S&P_VALMER_MEX_FGUBER

Tabla de Rendimientos Anualizados (Nominales)*

	Último Mes	Últimos 3 Meses	Últimos 12 Meses	Mes Red. Bajo	Mes Red. Alto
Rendimiento Bruto	7.17%	7.22%	6.80%	4.78%	7.27%
Rendimiento Neto	5.49%	6.36%	5.04%	N.D.	6.86%
Tasa Libre de Riesgo (CETES 28 Días)	6.57%	7.02%	6.47%	4.65%	7.44%
Índice de Referencia	7.06%	7.11%	6.63%	5.00%	7.08%

El rendimiento neto es el rendimiento después de comisiones y el que obtuvo el inversionista en el periodo.

La tasa libre de riesgo es el rendimiento del índice Cetes de plazo 28 días de Valmer, no incluye descuentos por comisiones o cualquier otro gasto.

El Índice de referencia es la base de referencia del fondo antes de gastos administrativos, comisiones e impuestos.

* El desempeño del fondo en el pasado, no necesariamente es indicativo del desempeño que tendrá en el futuro.

Régimen y política de inversión

a) Estrategia de administración: Activa

Clase y Serie Accionaria	Posibles Adquirientes	Montos mínimos de Inversión
NC6	Personas morales no sujetas a retención	\$20,000,000 en adelante

b) Invertirá máximo 100% en valores emitidos o garantizados por el Gobierno Federal, Banco de México, instituciones de crédito, en directo o reporto; y depósitos bancarios de dinero a la vista en entidades financieras.

Invertirá máximo 5% en valores corporativos, tanto nacionales como extranjeros.

c) Algunos criterios para la selección de activos objetos de inversión tanto nacionales, como extranjeros serán: i) Denominados en pesos y/o UDIS, ii) El plazo de las inversiones que en su conjunto deberán ser de corto plazo y iii) La liquidez de los valores.

d) La base que se utilizará como referencia para calcular el rendimiento es el índice VLMR_MEX_FGUBER

e) F-PYME no invertirá en activos emitidos por Sociedades del mismo consorcio empresarial al que pertenezca su Sociedad Operadora, salvo aquellos emitidos, avalados o aceptados por instituciones de crédito.

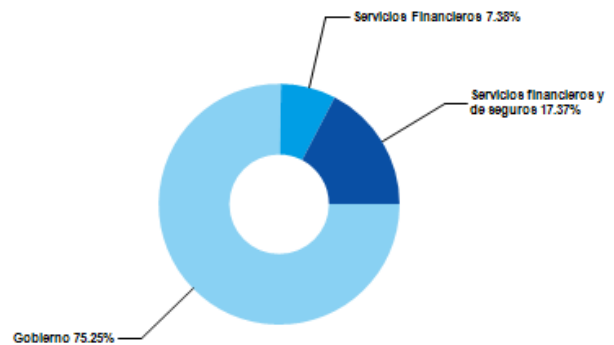
f) F-PYME podrá realizar operaciones de préstamo de valores hasta por el 100%

Composición de la cartera de inversión

Principales inversiones al mes de Octubre 2017

Emisora	Activo objeto de inversión - Nombre	Subyacente Tipo	Monto(\$ MDP)	%
Gobierno Federal	Bondev D	Deuda	7,210.1	38.7
Gobierno Federal	BPAG91	Deuda	5,559.2	29.9
Bancomext	PRLV	Deuda	1,313.4	7.1
Bancomer	Certificados de depósito	Deuda	1,153.7	6.2
IPAB	BPAT	Deuda	1,083.4	5.8
Scotiabank	Certificados de depósito	Deuda	821.3	4.4
Banamex	Certificados de depósito	Deuda	764.2	4.1
HSBC	Certificados de depósito	Deuda	551.5	3.0
Gobierno Federal	BPAG28	Deuda	150.0	0.8
Invex	Certificados bursátiles	Deuda	0.3	0.0
Total			18,607.2	100.0

Por sector de actividad económica



Comisiones y remuneraciones por la prestación de servicios

Información sobre comisiones y remuneraciones

Pagadas por el Cliente	Serie: NC6		Serie mas representativa: B	
	%	\$	%	\$
Concepto				
Incumplimiento plazo mínimo de permanencia	No aplica	No aplica	No aplica	No aplica
Incumplimiento del saldo mínimo de inversión	No aplica	No aplica	No aplica	No aplica
Compra de acciones (máx. sobre monto operado)	No aplica	No aplica	No aplica	No aplica
Venta de acciones (máx. sobre monto operado)	No aplica	No aplica	No aplica	No aplica
Servicio por asesoría	No aplica	No aplica	No aplica	No aplica
Servicio de custodia de activos Objeto de inversión	No aplica	No aplica	No aplica	No aplica
Servicio de administración de acciones	No aplica	No aplica	No aplica	No aplica
Otras	No aplica	No aplica	No aplica	No aplica

Las comisiones por distribución de acciones corresponden a la distribuidora más representativa.

Pagadas por el Fondo de inversión	Serie: NC6		Serie mas representativa: B	
	%	\$	%	\$
Concepto				
Administración de activos	0.12	1.17	0.62	6.17
Administración de activos/sobre desempeño	No aplica	No aplica	No aplica	No aplica
Distribución de acciones	0.23	2.33	1.23	12.33
Valuación de acciones	0.00	0.01	0.00	0.01
Depósito de Activos Objeto de Inversión	0.00	0.00	0.00	0.00
Depósito de acciones	No aplica	No aplica	No aplica	No aplica
Contabilidad	No aplica	No aplica	No aplica	No aplica
Otras*	0.00	0.00	0.35	3.47
Total	0.35	3.51	2.20	21.99

Algunos prestadores de servicios pueden establecer acuerdos con el fondo y ofrecerle descuentos por sus servicios. Para conocer de su existencia y el posible beneficio para usted, pregunte con su distribuidor.

El prospecto de información, contiene un mayor detalle de los conflictos de interés a los que pudiera estar sujeto.

* Monto por cada \$1,000 pesos invertidos

*Otras incluye: proveedor de precios y servicios administrativos

Políticas para la compra-venta de acciones

Plazo mínimo de permanencia	No aplica	Liquidez	Diaria
Recepción de Ordenes	Compra	Todos los días hábiles	Horario 8:30 a 13:30 horas
	Venta	Todos los días hábiles	
Ejecución de Operaciones	Compra	Mismo día de la solicitud	Límites de Recompra 10%
	Venta	Mismo día de la solicitud	
Liquidación de Operaciones	Compra	Mismo día de la ejecución	*Diferencial No se ha aplicado
	Venta	Mismo día de la ejecución	

*El fondo de inversión ante condiciones desordenadas de mercado u operaciones inusuales, podrá aplicar a las operaciones de compraventa de sus acciones, un diferencial sobre el precio actualizado de valuación de dichas acciones, que haya determinado previamente y conservarlo a favor de los inversionistas que permanecen en el fondo. Para mayor información consulte el prospecto en www.bancomer.com.

Prestadores de Servicios

Operadora	BBVA Bancomer Gestión, S.A. de C.V. Sociedad Operadora de Fondos de Inversión
Distribuidora(s)	BBVA Bancomer, S.A., Institución de Banca Múltiple Casa de Bolsa BBVA Bancomer, S.A. de C.V.
Valuadora	Operadora COVAF, S.A. de C.V., Sociedad Operadora Limitada de Fondos de Inversión
Institución Calificadora de valores	Moody's México S.A. de C.V.

Centro de atención al inversionista

Contacto	Con su ejecutivo de cuenta o a través de www.bancomer.com
Número telefónico	52-26-26-63
Horario	Lunes a Domingo de 8:00am a 10:00pm. En www.bancomer.com las 24 hr
Página(s) electrónica(s)	
Operadora	www.bancomer.com
Distribuidora(s)	www.bancomer.com

Advertencias

El fondo de inversión no cuenta con garantía alguna del IPAB, ni de la sociedad operadora ni del Grupo Financiero al que, en su caso, esta última pertenezca. La inversión en el fondo se encuentra respaldada hasta por el monto de su patrimonio. La inscripción en el Registro Nacional de Valores tendrá efectos declarativos y no convalidan los actos jurídicos que sean nulos de conformidad con las leyes aplicables, ni implican certificación sobre la bondad de los valores inscritos en el mismo, o sobre la solvencia, liquidez o calidad crediticia del fondo de inversión.

Ningún intermediario financiero, apoderado para celebrar operaciones con el público, o cualquier otra persona, está autorizado para proporcionar información o hacer declaración alguna adicional al contenido del presente documento o el prospecto de información al público inversionista, por lo que deberán entenderse como no autorizadas por el fondo.

Para mayor información, visite la página electrónica de nuestra operadora y/o distribuidora(s), donde podrá consultar el prospecto de información al público inversionista del fondo, así como la información actualizada sobre la cartera de inversiones de el fondo.

El presente documento y el prospecto de información al público inversionista, son los únicos documentos de venta que reconoce el fondo de inversión como válidos.

Tipo	Deuda
Categoría	Corto Plazo - IDCP
Clave de Pizarra	F-PYME
Calificación	AAA/1
Fecha de Autorización	27/05/2014

Importante: El valor de un fondo de inversión, cualquiera que sea su política de inversión, está sujeta a la fluctuación de los mercados, por lo que el inversionista puede obtener ganancias y pérdidas.

Objetivo de Inversión

El objetivo del F-PYME es ofrecer al inversionista la opción de invertir en una cartera de instrumentos de deuda emitidos o garantizados por el Gobierno Federal, Banco de México, instituciones de crédito, en directo o reporto, corporativos tanto nacionales como extranjeros y depósitos de dinero a la vista en entidades financieras. Se recomienda permanecer en el fondo por lo menos tres meses, para percibir los resultados de la estrategia de inversión.

Información Relevante

F-PYME cuenta con un bajo nivel de riesgo de inversión que, en su caso, estará asociado principalmente con los incrementos en las tasas de interés.

Valor en riesgo (VaR) de la cartera de inversión respecto de sus activos netos: 0.026% con una probabilidad del 95.00%

La pérdida que en un escenario pesimista (5 en 100 veces) que puede enfrentar el Fondo en un lapso de un día, es de \$0.260 pesos por cada mil pesos invertidos. (Este dato es sólo una estimación y válido únicamente en condiciones normales de mercado, las expectativas de pérdida podrían ser mayores, incluso por el monto total de la inversión realizada)

Desempeño histórico

Serie: TM Índice de Referencia S&P_VALMER_MEX_FGUBER

Tabla de Rendimientos Anualizados (Nominales)*

	Último Mes	Últimos 3 Meses	Últimos 12 Meses	Mes Red. Bajo	Mes Red. Alto
Rendimiento Bruto	7.17%	7.22%	6.80%	4.78%	7.27%
Rendimiento Neto	N.D.	N.D.	N.D.	N.D.	N.D.
Tasa Libre de Riesgo (CETES 28 Días)	6.57%	7.02%	6.47%	4.65%	7.44%
Índice de Referencia	7.06%	7.11%	6.63%	5.00%	7.08%

El rendimiento neto es el rendimiento después de comisiones y el que obtuvo el inversionista en el periodo.

La tasa libre de riesgo es el rendimiento del índice Cetes de plazo 28 días de Valmer, no incluye descuentos por comisiones o cualquier otro gasto.

El Índice de referencia es la base de referencia del fondo antes de gastos administrativos, comisiones e impuestos.

* El desempeño del fondo en el pasado, no necesariamente es indicativo del desempeño que tendrá en el futuro.

Régimen y política de inversión

a) Estrategia de administración: Activa

Clase y Serie Accionaria	Posibles Adquirientes	Montos mínimos de Inversión
TM	Personas Morales	No aplica

b) Invertirá máximo 100% en valores emitidos o garantizados por el Gobierno Federal, Banco de México, instituciones de crédito, en directo o reporto; y depósitos bancarios de dinero a la vista en entidades financieras.

Invertirá máximo 5% en valores corporativos, tanto nacionales como extranjeros.

c) Algunos criterios para la selección de activos objetos de inversión tanto nacionales, como extranjeros serán: i) Denominados en pesos y/o UDIS, ii) El plazo de las inversiones que en su conjunto deberán ser de corto plazo y iii) La liquidez de los valores.

d) La base que se utilizará como referencia para calcular el rendimiento es el índice VLMR_MEX_FGUBER

e) F-PYME no invertirá en activos emitidos por Sociedades del mismo consorcio empresarial al que pertenezca su Sociedad Operadora, salvo aquellos emitidos, avalados o aceptados por instituciones de crédito.

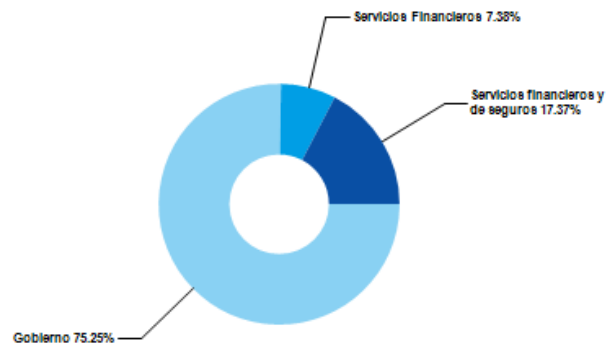
f) F-PYME podrá realizar operaciones de préstamo de valores hasta por el 100%

Composición de la cartera de inversión

Principales inversiones al mes de Octubre 2017

Emisora	Activo objeto de inversión - Nombre	Subyacente Tipo	Monto(\$ MDP)	%
Gobierno Federal	Bondev D	Deuda	7,210.1	38.7
Gobierno Federal	BPAG91	Deuda	5,559.2	29.9
Bancomext	PRLV	Deuda	1,313.4	7.1
Bancomer	Certificados de depósito	Deuda	1,153.7	6.2
IPAB	BPAT	Deuda	1,083.4	5.8
Scotiabank	Certificados de depósito	Deuda	821.3	4.4
Banamex	Certificados de depósito	Deuda	764.2	4.1
HSBC	Certificados de depósito	Deuda	551.5	3.0
Gobierno Federal	BPAG28	Deuda	150.0	0.8
Invex	Certificados bursátiles	Deuda	0.3	0.0
Total			18,607.2	100.0

Por sector de actividad económica



Comisiones y remuneraciones por la prestación de servicios

Información sobre comisiones y remuneraciones

Pagadas por el Cliente	Serie: TM		Serie mas representativa: B	
	%	\$	%	\$
Concepto				
Incumplimiento plazo mínimo de permanencia	No aplica	No aplica	No aplica	No aplica
Incumplimiento del saldo mínimo de inversión	No aplica	No aplica	No aplica	No aplica
Compra de acciones (máx. sobre monto operado)	No aplica	No aplica	No aplica	No aplica
Venta de acciones (máx. sobre monto operado)	No aplica	No aplica	No aplica	No aplica
Servicio por asesoría	No aplica	No aplica	No aplica	No aplica
Servicio de custodia de activos Objeto de inversión	No aplica	No aplica	No aplica	No aplica
Servicio de administración de acciones	No aplica	No aplica	No aplica	No aplica
Otras	No aplica	No aplica	No aplica	No aplica

Las comisiones por distribución de acciones corresponden a la distribuidora más representativa.

Pagadas por el Fondo de inversión	Serie: TM		Serie mas representativa: B	
	%	\$	%	\$
Concepto				
Administración de activos	0.08	0.83	0.62	6.17
Administración de activos/sobre desempeño	No aplica	No aplica	No aplica	No aplica
Distribución de acciones	0.17	1.67	1.23	12.33
Valuación de acciones	0.00	0.00	0.00	0.01
Depósito de Activos Objeto de Inversión	0.00	0.00	0.00	0.00
Depósito de acciones	No aplica	No aplica	No aplica	No aplica
Contabilidad	No aplica	No aplica	No aplica	No aplica
Otras*	0.00	0.00	0.35	3.47
Total	0.25	2.50	2.20	21.99

Algunos prestadores de servicios pueden establecer acuerdos con el fondo y ofrecerle descuentos por sus servicios. Para conocer de su existencia y el posible beneficio para usted, pregunte con su distribuidor.

El prospecto de información, contiene un mayor detalle de los conflictos de interés a los que pudiera estar sujeto.

* Monto por cada \$1,000 pesos invertidos

*Otras incluye: proveedor de precios y servicios administrativos

Políticas para la compra-venta de acciones

Plazo mínimo de permanencia	No aplica	Liquidez	Diaria
Recepción de Ordenes	Compra	Todos los días hábiles	Horario 8:30 a 13:30 horas
	Venta	Todos los días hábiles	
Ejecución de Operaciones	Compra	Mismo día de la solicitud	Límites de Recompra 10%
	Venta	Mismo día de la solicitud	
Liquidación de Operaciones	Compra	Mismo día de la ejecución	*Diferencial No se ha aplicado
	Venta	Mismo día de la ejecución	

*El fondo de inversión ante condiciones desordenadas de mercado u operaciones inusuales, podrá aplicar a las operaciones de compraventa de sus acciones, un diferencial sobre el precio actualizado de valuación de dichas acciones, que haya determinado previamente y conservarlo a favor de los inversionistas que permanecen en el fondo. Para mayor información consulte el prospecto en www.bancomer.com.

Prestadores de Servicios

Operadora	BBVA Bancomer Gestión, S.A. de C.V. Sociedad Operadora de Fondos de Inversión
Distribuidora(s)	BBVA Bancomer, S.A., Institución de Banca Múltiple Casa de Bolsa BBVA Bancomer, S.A. de C.V.
Valuadora	Operadora COVAF, S.A. de C.V., Sociedad Operadora Limitada de Fondos de Inversión
Institución Calificadora de valores	Moody's México S.A. de C.V.

Centro de atención al inversionista

Contacto	Con su ejecutivo de cuenta o a través de www.bancomer.com
Número telefónico	52-26-26-63
Horario	Lunes a Domingo de 8:00am a 10:00pm. En www.bancomer.com las 24 hr
Página(s) electrónica(s)	
Operadora	www.bancomer.com
Distribuidora(s)	www.bancomer.com

Advertencias

El fondo de inversión no cuenta con garantía alguna del IPAB, ni de la sociedad operadora ni del Grupo Financiero al que, en su caso, esta última pertenezca. La inversión en el fondo se encuentra respaldada hasta por el monto de su patrimonio. La inscripción en el Registro Nacional de Valores tendrá efectos declarativos y no convalidan los actos jurídicos que sean nulos de conformidad con las leyes aplicables, ni implican certificación sobre la bondad de los valores inscritos en el mismo, o sobre la solvencia, liquidez o calidad crediticia del fondo de inversión.

Ningún intermediario financiero, apoderado para celebrar operaciones con el público, o cualquier otra persona, está autorizado para proporcionar información o hacer declaración alguna adicional al contenido del presente documento o el prospecto de información al público inversionista, por lo que deberán entenderse como no autorizadas por el fondo.

Para mayor información, visite la página electrónica de nuestra operadora y/o distribuidora(s), donde podrá consultar el prospecto de información al público inversionista del fondo, así como la información actualizada sobre la cartera de inversiones de el fondo.

El presente documento y el prospecto de información al público inversionista, son los únicos documentos de venta que reconoce el fondo de inversión como válidos.